

4, rue Thomas Edison  
L-1445 Strassen

An  
Max Mustermann  
Musterstraße 1  
99999 Musterort  
DEUTSCHLAND

Ihr Kundencenter:  
Telefon: 0800 533-1171\*  
[www.rundv.de/wertmitteilung](http://www.rundv.de/wertmitteilung)

Strassen, im Februar/März 2025

\* Service-Telefonnummer für  
Anrufe aus dem Ausland  
+49 611 1675-0511

**Stand Ihrer fondsgebundenen Versicherung zum 31.12.2024**  
**Vertragsnummer: LU/0011111111/01**

Guten Tag, Max Mustermann,

Sie haben bei uns die fondsgebundene Rentenversicherung **R+V InvestmentKonzept Duo Invest** abgeschlossen. Eine gute Wahl!

1. Die Erträge werden erst bei Auszahlung versteuert. Bei Kapitalauszahlungen nach 12 oder mehr Jahren Laufzeit an Steuerpflichtige über 62 Jahre ist die Hälfte der Erträge steuerfrei. Rentenzahlungen werden nur mit dem niedrigen Ertragsanteil versteuert
2. Hinterbliebenenschutz je nach gewähltem Todesfallschutz
3. Abgeltungssteuerfreie Fondswechsel, zwölfmal im Jahr kostenlos, keine Ausgabeaufschläge
4. Zuzahlungen sind ab 500 EUR möglich, keine Ausgabeaufschläge

**Der Policenwert, also Ihr Guthaben, beträgt zum 31.12.2024:**

**62.384,15 EUR**

**Auf den folgenden Seiten finden Sie ausführliche Informationen zum Stand Ihrer Versicherung.**

Änderungen, die auf spätere Termine als den 31.12. fallen, werden in dieser Mitteilung nicht berücksichtigt.

PS: Diese Jahresinformation können Sie digital erhalten und Ihren Policenwert tagesaktuell abrufen. Melden Sie sich dazu einfach in dem Kundenportal „Meine R+V“ an: [www.ruv.de/login](http://www.ruv.de/login). Oder scannen Sie den QR-Code.




Haben Sie noch Fragen? Wir sind gerne für Sie da.

Selbstverständlich erhalten Sie weitere Informationen auch bei Ihrem Ansprechpartner der Volksbanken / Raiffeisenbanken.



Mit freundlichen Grüßen

R+V Lebensversicherung AG Niederlassung Luxemburg

Ma. Frank Schneider ppa. 

ppa. Frank Schneider

ppa. Wolfgang H. Sander

Sie interessiert ein Ausblick auf den Kapitalmarkt? Dann sehen Sie sich gerne die Einschätzung von Union Investment im Internet unter [www.ruv.lu/ui\\_2024](http://www.ruv.lu/ui_2024) an. Oder scannen Sie einfach den QR-Code. Hierbei handelt es sich um die unverbindliche Einschätzung von Union Investment, die jedoch nicht eine persönliche Beratung durch Ihren Ansprechpartner vor Ort ersetzt.



**Jahresinformation zu Ihrer fondsgebundenen Versicherung  
mit der Vertragsnummer LU/0011111111/01 zum 31.12.2024**

# 1 Meine Vertragsdaten

Produkt	R+V-InvestmentKonzept Duo Invest
Versicherungsnehmer	Max Mustermann
Versicherte Person	Max Mustermann
Versicherungsbeginn	01.02.2023
Ablauf der Beitragszahlungsdauer	01.02.2057
Beitrag/Zahlweise	100,00 EUR monatlich
Todesfall-Leistung	62.384,15 EUR zum 31.12.2024

Im Todesfall der versicherten Person zahlen wir den Policenwert, mindestens aber die eingezahlten Beiträge abzüglich aller eventuell getätigten Entnahmen, als Versicherungsleistung aus.

# 2 Wie hoch ist mein Policenwert zum 31.12.2024 und auf welche Fonds verteilt er sich?

Der Wert eines Fondsanteils kann sich börsentäglich ändern. Er gilt daher nur für den genannten Termin.

Fonds/ISIN	Anteile in Stück	Rücknahmepreis	Gesamtwert
UniInstitutional Euro Reserve Plus DE000A1C81J5	239,22637	100,93000 EUR	24.145,12 EUR
UniDuoInvest 3 LU2368865148	727,25422	52,58000 EUR	38.239,03 EUR
Policenwert gesamt:			<b>62.384,15 EUR</b>

# 2.1 Wie investieren wir zukünftige Zahlungen?

Die genaue prozentuale Aufteilung der Investition Ihrer zukünftigen Beiträge entnehmen Sie bitte folgender Tabelle:

Fondsname	Zukauf
UniDuoInvest 3	100,00 %

## Startmanagement

Sie haben sich für ein Startmanagement entschieden. Dies haben wir wie beantragt für Ihre Einmalzahlung hinterlegt:

### Startfonds

#### Fondsname

UniInstitutional Euro Reserve Plus

#### ISIN

DE000A1C81J5

### Zielfonds



Das Invest erfolgt anteilig in folgende Fonds:

Fondsname	ISIN	Prozentanteil
UniDuoInvest 3	LU2368865148	100,00

### 3 Wie viele Beiträge habe ich im letzten Kalenderjahr gezahlt?

Beiträge in EUR (in Summe): 1.200,00

Zuzahlungen in EUR (in Summe): 25.000,00

#### Einzahlungen

Zuzahlung	Datum	Betrag in EUR
	29.01.2024	25.000,00

### 3.1 Welche Ausschüttungen wurden meinem Vertrag gutgeschrieben?

Die unten genannten Fonds haben im vergangenen Versicherungsjahr erwirtschaftete Erträge ausgezahlt.

Diese Ausschüttungsbeträge wurden Ihrem Vertrag gutgeschrieben und im jeweiligen Fonds wieder angelegt.

Fonds/ISIN	Datum Ausschüttung	Anteile	Betrag je Anteil in EUR	Gesamtbetrag in EUR
Uninstitutional Euro Reserve Plus DE000A1C81J5	14.11.2024	251,1531	2,63	660,53
<b>Summe:</b>				<b>660,53</b>

### 4 Wie hoch könnte die lebenslange Rentenzahlung zum spätesten vereinbarten Rentenbeginn am 01.02.2057 sein?

#### Beispielhaft hochgerechnete Leistungen bei Erleben des spätesten Rentenbeginns zum 01.02.2057

Wir möchten Ihnen verdeutlichen, welche Auswirkung die Wertentwicklung der Fondsanteile auf die Leistungen hat.

Den einzelnen Spalten der beispielhaften Hochrechnung liegen unterschiedliche jährliche Wertentwicklungen der Fondsanteile zugrunde. Zur Darstellung der nicht im Voraus zu ermittelnden Wertentwicklung der Fondsanteile haben wir beispielhaft und vereinfachend jeweils jährlich gleich bleibende Wertsteigerungen angenommen, die ausschließlich Illustrationszwecken dienen. Bisherige und künftige Wertsteigerungen können daraus nicht abgeleitet werden. Die tatsächliche Leistung wird eine andere Höhe haben.

In der beispielhaften Gesamtrente ist die Überschussbeteiligung im Rentenbezug mit der zuletzt für 2025 festgelegten Überschussbeteiligung berücksichtigt.

Bitte lesen Sie zu allen beispielhaft hochgerechneten Leistungen die „Informationen zur Überschussbeteiligung“ unter „Allgemeine Hinweise zum Vertrag“.

Der Rentenfaktor von 27,11 ist ab Vertragsbeginn garantiert.

Ergibt sich bei Rentenbeginn auf der Grundlage der Sterbetafel und des Rechnungszinses, die wir für den Neuzugang von vergleichbaren Rentenversicherungen verwenden, eine höhere Rente als die garantierte Rente, dann wird die höhere Rente garantiert.

In der Hochrechnung haben wir einen Rentenfaktor von 49,62 angesetzt. Dieser ergibt sich mit dem Rechnungszins und der Sterbetafel, die wir derzeit für vergleichbare Rentenversicherungen verwenden. Dieser Rentenfaktor ist nicht garantiert. Er kann sich ändern.

	Angenommene jährlich gleich bleibende Wertentwicklung der Fondsanteile		
	3%	6%	9%
Beispielhafte monatliche Gesamtrente	1.003,02 EUR	2.288,97 EUR	5.275,67 EUR

oder wahlweise

	Angenommene jährlich gleich bleibende Wertentwicklung der Fondsanteile		
	3%	6%	9%
Beispielhafte einmalige Gesamtkapitalabfindung	196.901,69 EUR	449.346,37 EUR	1.035.663,12 EUR

**Die Leistungen sind nicht garantiert, sie können schwanken und sich verringern oder erhöhen. Sie sind trotz der Darstellung in Euro und Cent nur als Beispiele anzusehen.**

#### Grundlage für die Berechnungen

Wir gehen davon aus, dass der Vertrag bis zu den genannten Terminen unverändert bleibt und die Beiträge gezahlt sind.

## 5 Wie ist das Bezugsrecht meines Vertrages geregelt?

### Bezugsrecht

widerruflich **bezugsberechtigt im Erlebensfall** von Max Mustermann und bei Kündigung ist/sind: Berechtigter

widerruflich **bezugsberechtigt im Todesfall** von Max Mustermann ist/sind: Berechtigter

**Bitte prüfen Sie, ob das Bezugsrecht aktuell ist.**

## 6 Wie hoch wäre die Leistung bei Kündigung zum 31.12.2024 gewesen?

Wert der Versicherung bei Vertragsbeendigung (Rückkaufswert) **62.384,15 EUR**



## 7 Wie haben sich die Fonds, in die ich am 31.12.2024 investiert war, in der Vergangenheit entwickelt?

Fonds/ISIN	2020	2021	2022	2023	2024
UniInstitutional Euro Reserve Plus DE000A1C81J5	+0,30 %	-0,38 %	-2,43 %	+3,89 %	+4,31 %
UniDuoInvest 3** LU2368865148	-----	-----	-16,17 %	+8,07 %	+11,52 %

Quelle: Angaben der jeweiligen Kapitalverwaltungsgesellschaft. Keine Gewähr für zukünftige Ergebnisse. Zusätzlich gehen von Dritten in Rechnung gestellte Kosten im Zusammenhang mit dem Erwerb und der Veräußerung von Vermögensgegenständen, bankübliche Kosten für Wertpapiertransaktionen, die Verwahrung ausländischer Wertpapiere im Ausland sowie die im Zusammenhang mit den Kosten der Verwaltung und Verwahrung eventuell entstehenden Steuern zu Lasten des jeweiligen Fonds. Ausgabeaufschläge werden nicht berechnet. Hinweis: Ausführliche Informationen zu den Fonds erhalten Sie bei der Kapitalverwaltungsgesellschaft oder bei uns.

Das aktuelle Basisinformationsblatt mit den spezifischen Informationen zu den Fonds finden Sie unter [www.ruv-bib.lu](http://www.ruv-bib.lu).

\*\*Auflagedatum des Fonds 01.09.2021. Angabe der Wertentwicklung nur für volle Kalenderjahre.

Nachhaltigkeit liegt uns am Herzen. Dazu gehört der verantwortungsvolle Umgang mit Ressourcen. Generell möchten wir wenig Papier verbrauchen und möglichst viel umweltfreundliches Papier einsetzen. Damit leisten wir einen aktiven Beitrag für den Klima- und Umweltschutz. Daher finden Sie die ausführlichen Informationen zum Fonds "UniDuoInvest 3" im Internet unter [www.ruv.lu/UN3\\_2024](http://www.ruv.lu/UN3_2024). Oder scannen Sie einfach den QR-Code.



**Informationen zum Beitrag**

Summe der eingezahlten Beiträge und Zuzahlungen seit Vertragsbeginn: 57.300,00 EUR

**Weitere Informationen zu Ihrem Vertrag**

Im Zeitraum vom 01.01.2024 bis zum 31.12.2024 wurden folgende Kosten fällig:

Abschluss- und Vertriebskosten: 0,00 EUR

Verwaltungskosten: 276,69 EUR

Die Abschluss-, Vertriebs- und Verwaltungskosten haben wir bereits bei der Kalkulation der Versicherungsbeiträge berücksichtigt. Sie zahlen nichts gesondert.

**Effektivkosten**

Wir möchten Ihnen darstellen, wie die in Ihrem Versicherungsvertrag enthaltenen Kosten die Rendite bis zum Rentenbeginn am 01.02.2057 beeinflussen. Hierzu haben wir für Sie die Effektivkosten ermittelt. Diese geben an, um wie viel Prozentpunkte die Rendite des Vertrags durch die vereinbarten Abschluss-, Vertriebs- und Verwaltungskosten und die laufenden Kosten der gewählten Fonds gemindert wird. Bei der Berechnung der nachfolgend dargestellten Renditen sind wir von einer angenommenen Wertentwicklung des Vertrags ausgegangen, die auf gesetzlichen Vorgaben basiert. Daher spiegeln die dargestellten Renditen vor und nach Abzug von Kosten nicht die tatsächliche Wertentwicklung des Vertrags wider.

Rendite des Vertrags vor Abzug von Kosten	6,94 % p.a.
- Effektivkosten	3,01 % p.a.
<b>Rendite des Vertrags nach Abzug von Kosten</b>	<b>3,93 % p.a.</b>

In der Berechnung der Effektivkosten sind sämtliche Kosten sowie die Beiträge für den vereinbarten Todesfallschutz, nicht jedoch die Kosten und Beiträge für etwaige Zusatzversicherungen (z. B. Berufsunfähigkeitsvorsorge) berücksichtigt.



## **Allgemeine Hinweise**

### **Fondsbewertung**

Der Wert eines Fondsanteils kann sich börsentäglich ändern. Er gilt daher nur für den genannten Termin.

### **Steuersituation**

Die Leistungen aus dem Vertrag sind zu versteuern. Einzelheiten finden Sie in den Allgemeinen Steuerinformationen. Diese haben Sie vor Unterzeichnung des Antrags erhalten. Wir stellen die Leistungen ohne Steuerabzüge dar.

Versicherungsbeiträge für fondsgebundene Versicherungen können nicht als Vorsorgeaufwendungen im Rahmen der Einkommensteuererklärung geltend gemacht werden.

### **Information zum Datenschutz**

Um den Vertrag verwalten zu können, müssen wir die uns mitgeteilten personenbezogenen Daten in unseren Systemen speichern. Der Schutz und der sorgfältige Umgang mit personenbezogenen Daten ist uns dabei besonders wichtig. Das Merkblatt zur Datenverarbeitung erläutert die Verarbeitung von personenbezogenen Daten bei den Unternehmen der R+V Versicherungsgruppe. Sie finden es unter [www.ruv.lu](http://www.ruv.lu) unter dem Punkt „Über uns“ oder können es bei R+V Lebensversicherung AG Niederlassung Luxemburg, 4, rue Thomas Edison, L-1445 Strassen anfordern.

### **Informationen zu Nachhaltigkeitsaspekten**

#### **Informationen zu den Anlageoptionen**

Bei dem von Ihnen gewählten Produkt handelt es sich um ein Finanzprodukt mit unterschiedlichen Anlageoptionen. Die Kapitalverwaltungsgesellschaft entscheidet, ob und in welcher Form die wichtigsten nachteiligen Auswirkungen auf Nachhaltigkeitsfaktoren berücksichtigt werden. Nähere Informationen dazu finden Sie im Verkaufsprospekt des Fonds.

Der Grundsatz „Vermeidung erheblicher Beeinträchtigungen“ findet nur bei denjenigen dem Finanzprodukt zugrundeliegenden Investitionen Anwendung, die die EU-Kriterien für ökologisch nachhaltige Wirtschaftsaktivitäten berücksichtigen. Die dem verbleibenden Teil dieses Finanzprodukts zugrundeliegenden Investitionen berücksichtigen nicht die EU-Kriterien für ökologisch nachhaltige Wirtschaftsaktivitäten.

#### **Nachhaltigkeitsmerkmale des Produkts**

Bei dem von Ihnen gewählten Produkt handelt es sich um ein Finanzprodukt mit unterschiedlichen Anlageoptionen, das ökologische oder soziale Merkmale fördert. Die Anlageoptionen können unterschiedliche Nachhaltigkeitsmerkmale haben.

Fonds, die soziale und ökologische Merkmale fördern, stellen für sich genommen ein Finanzprodukt nach Artikel 8 TVO dar. Fonds, die eine nachhaltige Kapitalanlage als Ziel haben, stellen für sich genommen ein Finanzprodukt nach Artikel 9 TVO dar. Es gibt aber auch Anlageoptionen, die keine dieser Kriterien erfüllen.

Die ökologischen oder sozialen Merkmale dieses Produkts sind nur erfüllt, wenn mindestens eine Anlageoption nach Artikel 8 oder 9 TVO ausgewählt und während der Aufschubzeit gehalten wird. Nähere Informationen über die ökologischen oder sozialen Merkmale von ausgewählten Fonds nach Artikel 8 oder 9 TVO finden Sie in der Anlage.

### **Regelmäßige Überprüfung Ihrer Daten nach dem Geldwäschegesetz**

Nach dem Geldwäschegesetz (GWG) müssen wir Ihre Daten regelmäßig prüfen. Vertragspartner, wirtschaftlich Berechtigte und Bevollmächtigte müssen wir immer eindeutig identifizieren und nennen können.



Bitte informieren Sie uns deshalb, wenn sich Ihre Daten geändert haben. Zum Beispiel, wenn Sie umgezogen sind oder einen anderen Namen angenommen haben. Oder wenn die wirtschaftlich Berechtigten sich geändert haben.

Sind Sie als Vertragspartner eine juristische Person oder eine Personenvereinigung (z.B. GmbH, Verein), teilen Sie uns bitte geänderte Daten mit. Hat sich die Unternehmensleitung geändert? Wurde der Name, die Art oder die Beteiligungsstruktur der juristischen Person oder Personenvereinigung geändert?

Weitere Informationen und Kontaktangaben finden Sie unter [gwg.ruv.de](http://gwg.ruv.de).

Vielen Dank für Ihre Unterstützung.



Eine **nachhaltige Investition** ist eine Investition in eine Wirtschaftstätigkeit, die zur Erreichung eines Umweltziels oder sozialen Ziels beiträgt, vorausgesetzt, dass diese Investition keine Umweltziele oder sozialen Ziele erheblich beeinträchtigt und die Unternehmen, in die investiert wird, Verfahrensweisen einer guten Unternehmensführung anwenden.

Die **EU-Taxonomie** ist ein Klassifikationssystem, das in der Verordnung (EU) 2020/852 festgelegt ist und ein Verzeichnis von **ökologisch nachhaltigen Wirtschaftstätigkeiten** enthält. Diese Verordnung umfasst kein Verzeichnis der sozial nachhaltigen Wirtschaftstätigkeiten. Nachhaltige Investitionen mit einem Umweltziel könnten taxonomiekonform sein oder nicht.



Mit **Nachhaltigkeitsindikatoren** wird gemessen, inwieweit die mit dem Finanzprodukt beworbenen ökologischen oder sozialen Merkmale erreicht werden.

**Name des Produkts:**  
R+V-InvestmentKonzept Duo Invest - Sicherungsvermögen

**Unternehmenskennung (LEI-Code):**  
5299001XVOJIZE0D0D96

## Ökologische und/oder soziale Merkmale

### Wurden mit diesem Finanzprodukt nachhaltige Investitionen angestrebt?

Ja

Nein

Es wurden damit **nachhaltige Investitionen mit einem Umweltziel** getätigt: \_\_\_%

in Wirtschaftstätigkeiten, die nach der EU-Taxonomie als ökologisch nachhaltig einzustufen sind

in Wirtschaftstätigkeiten, die nach der EU-Taxonomie nicht als ökologisch nachhaltig einzustufen sind

Es wurden damit **nachhaltige Investitionen mit einem sozialen Ziel** getätigt: \_\_\_%

Es wurden damit **ökologische/soziale Merkmale beworben** und obwohl keine nachhaltigen Investitionen angestrebt wurden, enthielt es **6,60 %** an nachhaltigen Investitionen

mit einem Umweltziel in Wirtschaftstätigkeiten, die nach der EU-Taxonomie als ökologisch nachhaltig einzustufen sind

mit einem Umweltziel in Wirtschaftstätigkeiten, die nach der EU-Taxonomie nicht als ökologisch nachhaltig einzustufen sind

mit einem sozialen Ziel

Es wurden damit ökologische/soziale Merkmale beworben, aber **keine nachhaltigen Investitionen getätigt**.

### Inwieweit wurden die mit dem Finanzprodukt beworbenen ökologischen und/oder sozialen Merkmale erfüllt?

Das ökologische Merkmal dieses Produkts ist die Dekarbonisierung. Die R+V hat sich dazu in 2021 ein wissenschaftsbasiertes Klimaziel für ihre Kapitalanlagen gegeben, welches eine Reduktion der Treibhausgasemissionen der Kapitalanlagen bis 2050 auf (netto) Null beinhaltet. Um das Ziel der Klimaneutralität bis 2050 zu erreichen, werden regelmäßig verbindliche Zwischenziele gesetzt. Das erste Zwischenziel sieht bis zum Jahr 2025 eine Reduktion des CO<sub>2</sub>-Fußabdrucks bei den Assetklassen Aktien europäischer Großunternehmen und Unternehmensanleihen des globalen realwirtschaftlichen Sektors um 20 Prozent im Vergleich zu 2019 vor. Diese beiden Assetklassen machen einen wesentlichen Teil der bekannten CO<sub>2</sub>-Emissionen in der Kapitalanlage aus. Da noch nicht für alle Investments ausreichend Daten und einheitliche Messmethoden vorliegen, verfolgt die R+V in den nächsten Jahren eine schrittweise Integration weiterer relevanter Assetklassen in das Klimaziel. Zur Bekräftigung des eigenen Klimaziels ist die R+V im April 2023 der Net-Zero Asset Owner Alliance (NZAOA) beigetreten.

Mit diesem ökologischen Merkmal wird allerdings kein nachhaltiges Investitionsziel angestrebt, so dass keine Benchmark als Referenz festgelegt wurde. Darüber hinaus prüft die R+V im Rahmen ihres ESG-Integrationsansatzes Einzelinvestments auf ESG-Konformität und schließt in ihrem Investmentprozess Unternehmen nach bestimmten Nachhaltigkeitskriterien aus.

Bei den **wichtigsten nachteiligen Auswirkungen** handelt es sich um die bedeutendsten nachteiligen Auswirkungen von Investitionsentscheidungen auf Nachhaltigkeitsfaktoren in den Bereichen Umwelt, Soziales und Beschäftigung, Achtung der Menschenrechte und Bekämpfung von Korruption und Bestechung.

• **Wie haben die Nachhaltigkeitsindikatoren abgeschnitten?**

Der zentrale Nachhaltigkeitsindikator ist gemäß Nachhaltigkeitsstrategie der R+V der CO<sub>2</sub>-Fußabdruck (ausgedrückt in Scope 1- und Scope 2- Treibhausgasemissionen der investierten Unternehmen, gemessen in Tonnen CO<sub>2</sub>-Äquivalente je 1 Mio. EUR Investitionsvolumen). Dieser beträgt für die aktuell unter dem Klimaziel gesteuerten Assetklassen Aktien europäischer Großunternehmen und Unternehmensanleihen des globalen realwirtschaftlichen Sektors zum 31.12. 2022 gemäß aktueller Datenlage insgesamt 126 t / Mio. EUR. Die Emissionsdaten stützen sich hierbei auf den Datenstand vom 31.12. 2022, weil für den Stichtag 31.12. 2023 noch nicht genügend aktuelle Emissionsdaten vorliegen. Im Vergleich zum Ausgangswert des CO<sub>2</sub>-Ziels von 160 t / Mio. EUR für den 31.12. 2019 konnte somit bis zum 31.12. 2022 bereits eine Reduktion um 21 % (relativ) bzw. 34 t / Mio. EUR (absolut) verzeichnet werden. Zur Berechnung des CO<sub>2</sub>-Fußabdrucks werden Daten des externen Anbieters MSCI herangezogen.

• **...und im Vergleich zu vorangegangenen Zeiträumen?**

Im Vergleich zum CO<sub>2</sub>-Fußabdruck von 139 t / Mio. EUR für den 31.12.2021 konnte bis zum 31.12.2022 eine Reduktion um rund 9 % (relativ) bzw. 13 t / Mio. EUR (absolut) verzeichnet werden.

• **Welche Ziele verfolgten die nachhaltigen Investitionen, die mit dem Finanzprodukt teilweise getätigt wurden, und wie trägt die nachhaltige Investition zu diesen Zielen bei?**

Eine nachhaltige Investition ist gemäß Definition der EU-Offenlegungs-Verordnung eine Investition in eine Wirtschaftstätigkeit, die zur Erreichung eines Umweltziels oder sozialen Ziels beiträgt, vorausgesetzt, dass diese Investition keine anderen Umweltziele oder sozialen Ziele erheblich beeinträchtigt und die Unternehmen, in die investiert wird, Verfahrensweisen einer guten Unternehmensführung anwenden. Zu den Umweltzielen zählt die R+V in diesem Kontext zunächst die sechs Umweltziele der EU gemäß EU-Taxonomie, wobei eine zahlenmäßige Bemessung der Beiträge bisher nur für die zwei Ziele „Klimaschutz“ und „Anpassung an den Klimawandel“ möglich ist. Grund dafür ist die noch eingeschränkte Datenverfügbarkeit für die verbleibenden vier Umweltziele. Zusätzlich werden wesentlich positive Beiträge zu den Umweltzielen der Sustainable Development Goals (SDGs) der Vereinten Nationen (UN) angerechnet. Beiträge zu sozialen Zielen beziehen sich auf die sozialen SDGs. Die Quote nachhaltiger Investitionen mit Beitrag zu Umweltzielen wird anteilig durch die nachhaltigen Wirtschaftstätigkeiten der in den Kapitalanlagen enthaltenen Unternehmens- und Immobilieninvestitionen sowie Green Bonds ermittelt.

Als Beitrag zu sozialen Zielen wird die umsatzbezogene Einzahlung der Portfoliounternehmen auf soziale SDGs angerechnet. Die Datengrundlage für die Berechnung bilden nachhaltigkeitsbezogene Unternehmenskennzahlen externer Datenanbieter, die in den internen Berechnungsansatz einfließen.

• **Inwiefern haben die nachhaltigen Investitionen, die mit dem Finanzprodukt teilweise getätigt wurden, ökologisch oder sozial nachhaltigen Anlagezielen nicht erheblich geschadet?**

Bevor eine Anrechnung als nachhaltige Investition erfolgen kann, findet ein Prüfprozess statt um sicherzustellen, dass den erwähnten ökologisch oder sozial nachhaltigen Anlagezielen nicht erheblich geschadet wird. Die Prüfung erstreckt sich dabei über alle Wirtschaftsaktivitäten eines investierten Unternehmens. Daher kann für ein investiertes Unternehmen ein vorliegender positiver Beitrag zu einem Nachhaltigkeitsziel bei Verletzung eines anderen Nachhaltigkeitsziels nicht angerechnet werden. Zur Bemessung der Verletzung anderer Nachhaltigkeitsziele werden kontroverse Geschäftsaktivitäten der investierten Unternehmen, negative Beiträge zu den SDGs und selbst gesetzte Schwellenwerte der Indikatoren für nachteilige Nachhaltigkeitsauswirkungen berücksichtigt.



### **Wie wurden die Indikatoren für nachteilige Auswirkungen auf Nachhaltigkeitsfaktoren berücksichtigt?**

Im Rahmen des Prüfprozesses zur Ermittlung nachhaltiger Investitionen hat die R+V zahlenmäßige Schwellenwerte der Indikatoren für nachteilige Nachhaltigkeitsauswirkungen definiert. Überschreitet ein investiertes Unternehmen bei mehreren Indikatoren diese Schwellenwerte, erfolgt keine Anrechnung als nachhaltige Investition, unabhängig davon, ob ein positiver Beitrag zu einem Nachhaltigkeitsziel vorliegt. Die R+V berücksichtigt dabei alle 18 Pflichtindikatoren für nachteilige Nachhaltigkeitsauswirkungen.

### **Stehen die nachhaltigen Investitionen mit den OECD-Leitsätzen für multinationale Unternehmen und den Leitprinzipien der Vereinten Nationen für Wirtschaft und Menschenrechte in Einklang? Nähere Angaben:**

Der Prüfprozess zur Ermittlung nachhaltiger Investitionen gewährleistet auch den Einklang mit den OECD-Leitsätzen für multinationale Unternehmen und den Leitprinzipien der Vereinten Nationen für Wirtschaft und Menschenrechte. Diese erwähnten Prinzipien sind neben weiteren internationalen Normen und Standards, wie z.B. des UN Global Compacts, Bestandteile einer Überprüfung nachhaltigkeitsbezogener Kontroversen von investierten Unternehmen durch externe Datenanbieter. Das Ergebnis der Überprüfung fließt als ein Kriterium in den Ermittlungsprozess nachhaltiger Investitionen mit ein.

*In der EU-Taxonomie ist der Grundsatz „Vermeidung erheblicher Beeinträchtigungen“ festgelegt, nach dem taxonomiekonforme Investitionen die Ziele der EU-Taxonomie nicht erheblich beeinträchtigen dürfen, und es sind spezifische Unionskriterien beigefügt.*

Der Grundsatz „Vermeidung erheblicher Beeinträchtigungen“ findet nur bei denjenigen dem Finanzprodukt zugrunde liegenden Investitionen Anwendung, die die EU-Kriterien für ökologisch nachhaltige Wirtschaftsaktivitäten berücksichtigen. Die dem verbleibenden Teil dieses Finanzprodukts zugrunde liegenden Investitionen berücksichtigen nicht die EU-Kriterien für ökologisch nachhaltige Wirtschaftsaktivitäten.

*Alle anderen nachhaltigen Investitionen dürfen ökologische oder soziale Ziele ebenfalls nicht erheblich beeinträchtigen.*



### **Wie wurden bei diesem Finanzprodukt die wichtigsten nachteiligen Auswirkungen auf Nachhaltigkeitsfaktoren berücksichtigt?**

Die aus Sicht der R+V wichtigsten nachteiligen Auswirkungen auf Nachhaltigkeitsfaktoren werden im Investmentprozess im Wesentlichen durch die folgenden strategischen Elemente berücksichtigt:

1. Klimaziel: Die Auswahl der klimabezogenen, nachteiligen Nachhaltigkeitsindikatoren erfolgt im Einklang mit der Nachhaltigkeitsstrategie der R+V. In dieser wird insbesondere - zur Einhaltung des Dekarbonisierungspfades in Orientierung am 1,5°C Ziel - auf die Reduktion der mit den Kapitalanlagen verbundenen Treibhausgasemissionen bis 2050 auf (netto) Null Wert gelegt.
2. Ausschlusskriterien: Die R+V schließt in ihrem Investmentprozess Unternehmen nach bestimmten Nachhaltigkeitskriterien aus. Das betrifft Händler und Produzenten von kontroversen Waffen (Antipersonenminen, atomare Waffen außerhalb des Atomwaffensperrvertrags, biologische und chemische Waffen sowie Streu- und Uranmunition) und Unternehmen, die mindestens 30 % ihres Umsatzes aus der Förderung, Aufbereitung und Verwendung von Kohle generieren. Die Ausschlusskriterien werden kontinuierlich weiterentwickelt und gelten für alle Anlageklassen - insbesondere Aktien, Zinspapiere, Darlehen und Immobilien - auf die die Portfoliomanager der R+V einen direkten Einfluss besitzen. Im Jahr 2022 wurden diese Kriterien auch auf ausgewählte Bestandteile des Portfolios erweitert, die von externen Asset Managern betreut werden.

3. ESG-Integrationsansatz: Im Rahmen des ESG-Integrationsansatzes werden die nachteiligen Auswirkungen auf Nachhaltigkeitsfaktoren aus Verstößen gegen die Prinzipien der guten Unternehmensführung kontrolliert. Dazu werden Unternehmen neben ihrer Governance-Einschätzung im Rahmen ihrer ESG-Bewertung (G-Komponente im ESG-Score) auch auf Kontroversen hinsichtlich Governance-Belangen, Verstößen gegen den UNGC sowie die OECD-Leitsätze für multinationale Unternehmen, analysiert. Bei festgestellten Defiziten werden Handlungsoptionen identifiziert und entsprechende Maßnahmen eingeleitet.



### Welche sind die Hauptinvestitionen dieses Finanzprodukts?

Die Liste umfasst die folgenden Investitionen, auf die **der größte Anteil** der im Bezugszeitraum getätigten **Investitionen** des Finanzprodukts entfiel: 01.01. - 31.12.2023

Nr.	Größte Investitionen	Sektor	In % der Vermögenswerte	Land
1	DZ BANK AG	Erbringung von Finanz- und Versicherungsdienstleistungen	2,23%	Deutschland
2	Land Nordrhein-Westfalen	Öffentliche Verwaltung, Verteidigung; Sozialversicherung	1,43%	Deutschland
3	Münchener Hypothekenbank eG	Erbringung von Finanz- und Versicherungsdienstleistungen	1,22%	Deutschland
4	KOENIGREICH SPANIEN	Öffentliche Verwaltung, Verteidigung; Sozialversicherung	1,09%	Spanien
5	REPUBLIK FRANKREICH, PARIS	Öffentliche Verwaltung, Verteidigung; Sozialversicherung	1,05%	Frankreich
6	Europäische Union	Öffentliche Verwaltung, Verteidigung; Sozialversicherung	0,89%	Belgien
7	COOPERATIEVE RABOBANK U.A., UT-RECHT	Erbringung von Finanz- und Versicherungsdienstleistungen	0,88%	Niederlande
8	Königreich Belgien	Öffentliche Verwaltung, Verteidigung; Sozialversicherung	0,86%	Belgien
9	RV AIP S.C.S. SICAV-SIF TF2	Erbringung von Finanz- und Versicherungsdienstleistungen	0,81%	Luxemburg
10	Land Niedersachsen	Öffentliche Verwaltung, Verteidigung; Sozialversicherung	0,78%	Deutschland
11	ABN AMRO Bank N.V.	Erbringung von Finanz- und Versicherungsdienstleistungen	0,76%	Niederlande
12	Landesbank Hessen-Thüringen GZ	Erbringung von Finanz- und Versicherungsdienstleistungen	0,69%	Deutschland
13	Bayerische Landesbank	Erbringung von Finanz- und Versicherungsdienstleistungen	0,68%	Deutschland
14	RVL Grundstücks GmbH & Co. KG	Grundstücks- und Wohnungswesen	0,66%	Luxemburg
15	Nationwide Building Society	Erbringung von Finanz- und Versicherungsdienstleistungen	0,62%	Vereinigtes Königreich



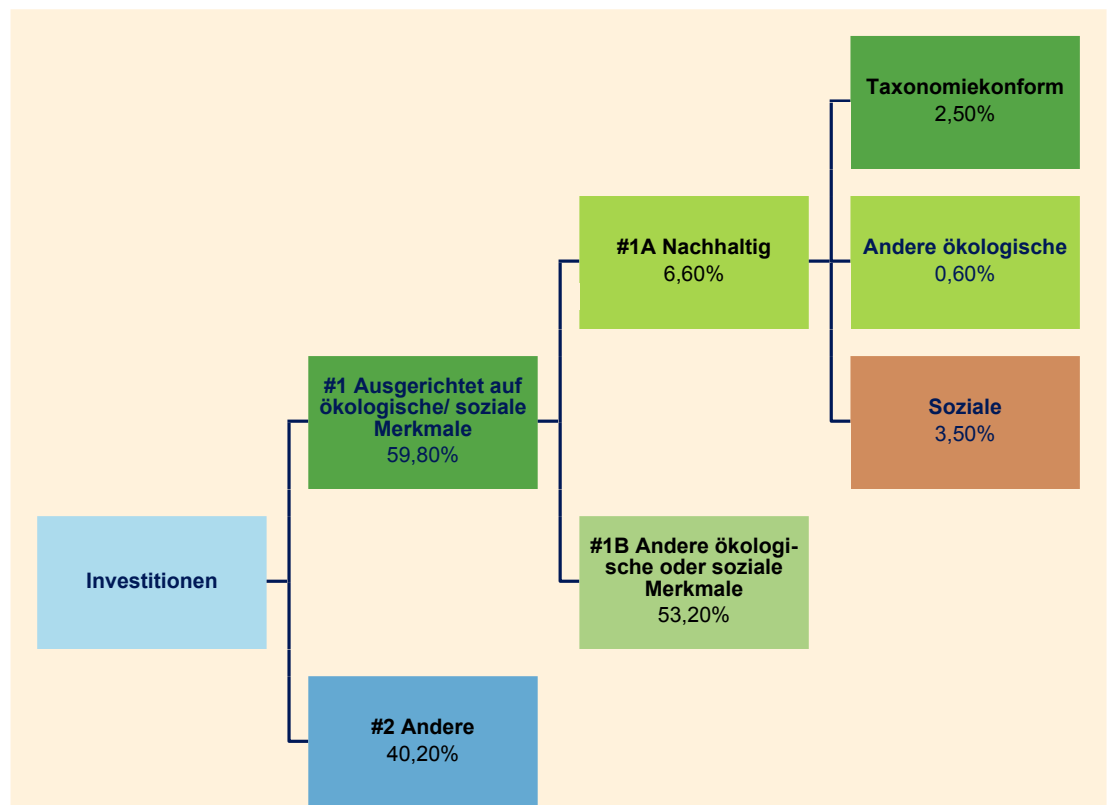


## Wie hoch war der Anteil der nachhaltigkeitsbezogenen Investitionen?

Die **Vermögensallokation** gibt den jeweiligen Anteil der Investitionen in bestimmte Vermögenswerte an.

### • Wie sah die Vermögensallokation aus?

Die im Baumdiagramm angegebenen Werte spiegeln den aktuellen Stand zum Stichtag 31.12.2023 wider. Unter den Investitionen, die auf ökologische und/oder soziale Merkmale ausgerichtet sind (#1) befinden sich auch nachhaltige Investitionen. Der unter #1A ausgegebene Anteil nachhaltiger Investitionen bezieht sich auf die ermittelten nachhaltigen Investitionen im Sicherungsvermögen. Dieser ist nicht als garantierter Mindestanteil zu verstehen.



**#1 Ausgerichtet auf ökologische oder soziale Merkmale** umfasst Investitionen des Finanzprodukts, die zur Erreichung der beworbenen ökologischen oder sozialen Merkmale getätigt wurden.

**#2 Andere Investitionen** umfasst die übrigen Investitionen des Finanzprodukts, die weder auf ökologische oder soziale Merkmale ausgerichtet sind noch als nachhaltige Investitionen eingestuft werden.

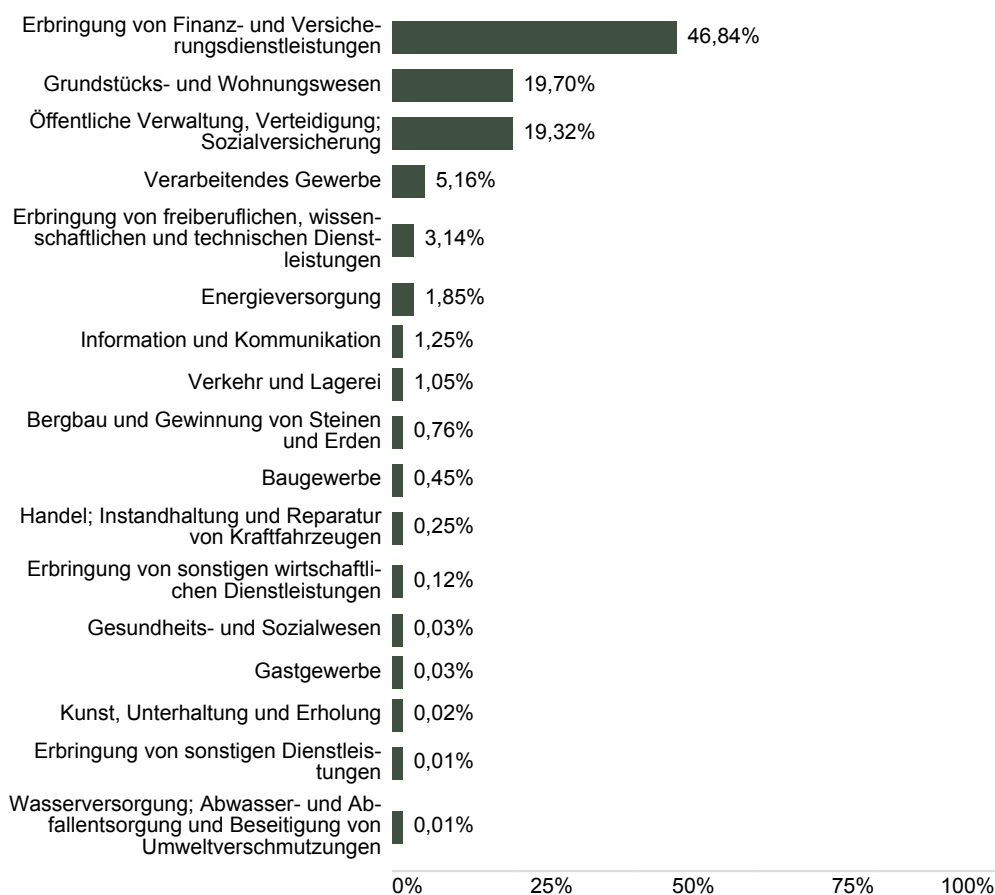
Die Kategorie **#1 Ausgerichtet auf ökologische oder soziale Merkmale** umfasst folgende Unterkategorien:

- Die Unterkategorie **#1A Nachhaltige Investitionen** umfasst ökologisch und sozial nachhaltige Investitionen.
- Die Unterkategorie **#1B Andere ökologische oder soziale Merkmale** umfasst Investitionen, die auf ökologische oder soziale Merkmale ausgerichtet sind, aber nicht als nachhaltige Investitionen eingestuft werden.

### • ...und im Vergleich zu vorangegangenen Zeiträumen?

Nr.	Vermögensallokation - Anlageart	Bezugszeitraum	
		01.01. - 31.12.2023	01.01. - 31.12.2022
1	#1 Ausgerichtet auf ökologische/ soziale Merkmale	59,80%	22,13%
2	#2 Andere	40,20%	77,87%
3	#1A Nachhaltig	6,60%	7,07%
4	#1B Andere ökologische oder soziale Merkmale	53,20%	15,06%
5	Taxonomiekonform	2,50%	0,00%
6	Andere ökologische	0,60%	4,56%
7	Soziale	3,50%	2,51%

• **In welchen Wirtschaftssektoren wurden die Investitionen getätigt?**



**Inwiefern waren die nachhaltigen Investitionen mit einem Umweltziel mit der EU-Taxonomie konform?**

Ökologisch nachhaltige Investitionen nach EU-Taxonomieverordnung sind im Wesentlichen eine Teilmenge der nachhaltigen Investitionen. Der Anteil dieser Investitionen lag im Beobachtungszeitraum bei 2,5 Prozent, wobei eine Bemessung der Beiträge bisher nur für die zwei Ziele „Klimaschutz“ und „Anpassung an den Klimawandel“ der EU-Taxonomie möglich ist. Grund dafür ist die noch eingeschränkte Datenverfügbarkeit für die verbleibenden vier Umweltziele. Dieser Wert ist zudem nicht als garantierter Mindestanteil zu verstehen.



- **Wurde mit dem Finanzprodukt in EU-taxonomiekonforme Tätigkeiten im Bereich fossiles Gas und/oder Kernenergie investiert?**

Ja:

In fossiles Gas

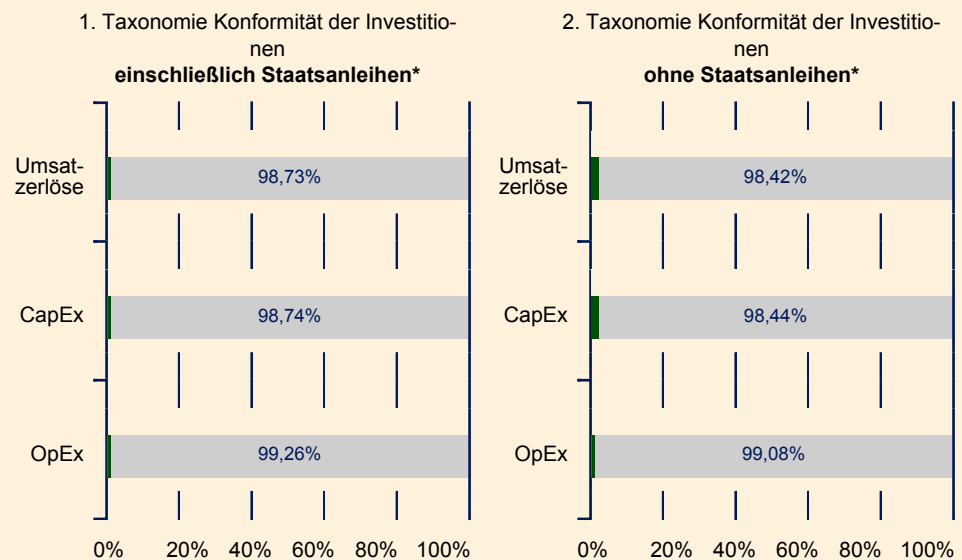
In Kernenergie

Nein

**Ermöglichende Tätigkeiten** wirken unmittelbar ermöglichend darauf hin, dass andere Tätigkeiten einen wesentlichen Beitrag zu den Umweltzielen leisten.

**Übergangstätigkeiten** sind Tätigkeiten, für die es noch keine CO<sub>2</sub>-armen Alternativen gibt und die unter anderem Treibhausgasemissionswerte aufweisen, die den besten Leistungen entsprechen.

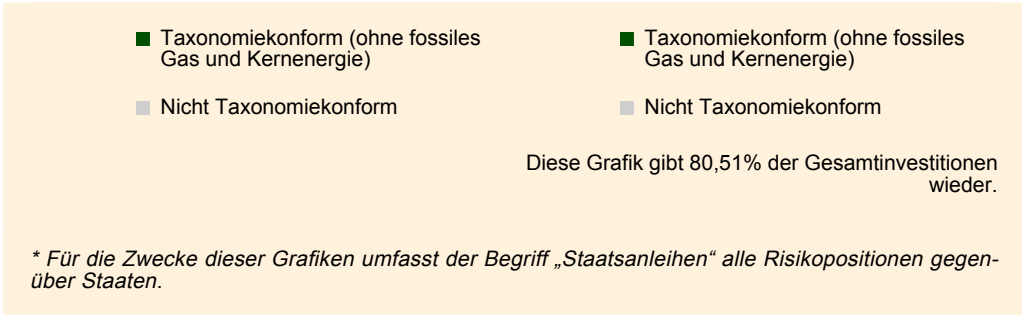
**Die nachstehenden Grafiken zeigen den Mindestprozentsatz der EU-taxonomiekonformen Investitionen in Grün. Da es keine geeignete Methode zur Bestimmung der Taxonomiekonformität von Staatsanleihen\* gibt, zeigt die erste Grafik die Taxonomiekonformität in Bezug auf alle Investitionen des Finanzprodukts einschließlich der Staatsanleihen, während die zweite Grafik die Taxonomiekonformität nur in Bezug auf die Investitionen des Finanzprodukts zeigt, die keine Staatsanleihen umfassen.**





Taxonomiekonforme Tätigkeiten, ausgedrückt durch den Anteil der:

- **Umsatzerlöse**, die den Anteil der Einnahmen aus umweltfreundlichen Aktivitäten der Unternehmen, in die investiert wird, widerspiegeln
- **Investitionsausgaben** (CapEx), die die umweltfreundlichen Investitionen der Unternehmen, in die investiert wird, aufzeigen, z. B. für den Übergang zu einer grünen Wirtschaft
- **Betriebsausgaben** (OpEx), die die umweltfreundlichen betrieblichen Aktivitäten der Unternehmen, in die investiert wird, widerspiegeln



<sup>1</sup>Tätigkeiten im Bereich fossiles Gas und/oder Kernenergie sind nur dann EU-taxonomiekonform, wenn sie zur Eindämmung des Klimawandels („Klimaschutz“) beitragen und kein Ziel der EU-Taxonomie erheblich beeinträchtigen - siehe Erläuterung links am Rand. Die vollständigen Kriterien für EU-taxonomiekonforme Wirtschaftstätigkeiten im Bereich fossiles Gas und Kernenergie sind in der Delegierten Verordnung (EU) 2022/1214 der Kommission festgelegt.

• **...und im Vergleich zu vorangegangenen Zeiträumen?**

1. Taxonomie Konformität der Investitionen **einschließlich Staatsanleihen**

Nr.	Taxonomie-Indikator	Bezugszeitraum	
		01.01. - 31.12.2023	01.01. - 31.12.2022
1	Umsatz-Indikatoren		
	Taxonomiekonform: Fossiles Gas	0,00%	0,00%
	Taxonomiekonform: Kernenergie	1,27%	0,00%
	Taxonomiekonform (ohne fossiles Gas und Kernenergie)		
2	CapEx-Indikatoren		
	Taxonomiekonform: Fossiles Gas	0,00%	0,00%
	Taxonomiekonform: Kernenergie	1,26%	0,00%
	Taxonomiekonform (ohne fossiles Gas und Kernenergie)		
3	OpEx-Indikatoren		
	Taxonomiekonform: Fossiles Gas	0,00%	0,00%
	Taxonomiekonform: Kernenergie	0,74%	0,00%
	Taxonomiekonform (ohne fossiles Gas und Kernenergie)		

2. Taxonomie Konformität der Investitionen **ohne Staatsanleihen**

Nr.	Taxonomie-Indikator	Bezugszeitraum	
		01.01. - 31.12.2023	01.01. - 31.12.2022



1	Umsatz-Indikatoren		
	Taxonomiekonform: Fossiles Gas	0,00%	0,00%
	Taxonomiekonform: Kernenergie	1,58%	0,00%
	Taxonomiekonform (ohne fossiles Gas und Kernenergie)		
2	CapEx-Indikatoren		
	Taxonomiekonform: Fossiles Gas	0,00%	0,00%
	Taxonomiekonform: Kernenergie	1,56%	0,00%
	Taxonomiekonform (ohne fossiles Gas und Kernenergie)		
3	OpEx-Indikatoren		
	Taxonomiekonform: Fossiles Gas	0,00%	0,00%
	Taxonomiekonform: Kernenergie	0,92%	0,00%
	Taxonomiekonform (ohne fossiles Gas und Kernenergie)		

• **Wie hoch ist der Anteil der Investitionen, die in Übergangstätigkeiten und ermöglichende Tätigkeiten geflossen sind?**

Eine Aufteilung des Anteils an ökologisch nachhaltigen Investitionen in ermöglichende Tätigkeiten und Übergangstätigkeiten ist uns mangels Datenverfügbarkeit derzeit nicht möglich. Wir können daher aktuell als jeweiligen Anteil für die beiden genannten Tätigkeitsbereiche lediglich 0 Prozent ausweisen.

• **Wie hat sich der Anteil der Investitionen, die mit der EU-Taxonomie in Einklang gebracht wurden, im Vergleich zu früheren Bezugszeiträumen entwickelt?**

Der Anteil ökologisch nachhaltiger Investitionen nach EU-Taxonomieverordnung wird auf Produktebene erstmalig ausgewiesen.



sind nachhaltige Investitionen mit einem Umweltziel, die **die Kriterien** für ökologisch nachhaltige Wirtschaftstätigkeiten gemäß der Verordnung (EU) 2020/852 **nicht berücksichtigen**.



• **Wie hoch war der Anteil der nicht mit der EU-Taxonomie konformen nachhaltigen Investitionen mit einem Umweltziel?**

Der Anteil an nicht mit der EU-Taxonomie konformen nachhaltigen Investitionen mit einem Umweltziel lag bei 0,6 Prozent.



• **Wie hoch war der Anteil der sozial nachhaltigen Investitionen?**

Der Anteil an sozial nachhaltigen Investitionen lag bei 3,5 Prozent. Dieser ergibt sich aus dem Beitrag zu den sozialen UN SDGs.



• **Welche Investitionen fielen unter „Andere Investitionen“, welcher Anlagezweck wurden mit ihnen verfolgt und gab es einen ökologischen oder sozialen Mindestschutz?**

„#2 Andere Investitionen“ enthalten Investitionen, die weder auf ökologische oder soziale Merkmale ausgerichtet sind, noch als nachhaltige Investitionen gelten. Für diese gelten jedoch ebenfalls die beschriebenen Mindeststandards hinsichtlich Global Compact und PRI der UN sowie die Ausschlusskriterien der R+V Kapitalanlage. Anlagezweck ist die Generierung einer Rendite unter adäquater Berücksichtigung von Risiko- und Liquiditätsaspekten. Sie umfassen im Wesentlichen:

a) Direktanlagen des Sicherungsvermögens (v.a. Immobilien und Immobilien-Darlehen), die noch nicht aktiv der Steuerung durch das Klimaziel unterliegen

b) Indirekte Anlagen und Sammelposten des Sicherungsvermögens ohne verwertbare/verfügbare Datenbasis zu Nachhaltigkeitsaspekten (z.B. Fonds und Zweckgesellschaften).



### Welche Maßnahmen wurden während des Bezugszeitraums zur Erfüllung der ökologischen und/oder sozialen Merkmale ergriffen?

Klimaziel: Zur Bekräftigung des eigenen Klimaziels - Klimaneutralität in der Kapitalanlage bis 2050 - ist die R+V im April 2023 der Net-Zero Asset Owner Alliance (NZAOA) beigetreten. Unter der NZAOA, die 2019 von der Finanzinitiative der UNEP (UN Environment Programme) und den Principles for Responsible Investment (PRI) einberufen wurde, haben sich weltweit insbesondere namhafte Pensionseinrichtungen und Versicherer dazu verpflichtet, ihre Anlageportfolios bis 2050 klimaneutral zu stellen. Die Mitglieder der NZAOA setzen sich wissenschaftsbasierte Zwischenziele und verpflichten sich, regelmäßig über Fortschritte zu berichten. Als zentrale Maßnahme soll über den Dialog mit investierten Unternehmen auf kohlenstoffarme Geschäftspraktiken hingewirkt werden.



### Wie hat dieses Finanzprodukt im Vergleich zum bestimmten Referenzwert abgeschnitten?

Bei den **Referenzwerten** handelt es sich um Indizes, mit denen gemessen wird, ob das Finanzprodukt die beworbenen ökologischen oder sozialen Merkmale erreicht.

- **Wie unterscheidet sich der Referenzwert von einem breiten Marktindex?**

Mit dem beworbenen ökologischen Merkmal wird kein nachhaltiges Investitionsziel angestrebt, so dass keine Benchmark als Referenz festgelegt wurde.

- **Wie hat dieses Finanzprodukt in Bezug auf die Nachhaltigkeitsindikatoren abgeschnitten, mit denen die Ausrichtung des Referenzwerts auf die beworbenen ökologischen oder sozialen Merkmale bestimmt wird?**

Mit dem beworbenen ökologischen Merkmal wird kein nachhaltiges Investitionsziel angestrebt, so dass keine Benchmark als Referenz festgelegt wurde.

- **Wie hat dieses Finanzprodukt im Vergleich zum Referenzwert abgeschnitten?**

Mit dem beworbenen ökologischen Merkmal wird kein nachhaltiges Investitionsziel angestrebt, so dass keine Benchmark als Referenz festgelegt wurde.

- **Wie hat dieses Finanzprodukt im Vergleich zum breiten Marktindex abgeschnitten?**

Mit dem beworbenen ökologischen Merkmal wird kein nachhaltiges Investitionsziel angestrebt, so dass keine Benchmark als Referenz festgelegt wurde.



**Regelmäßige Informationen zu den in Artikel 8 Absätze 1, 2 und 2a der Verordnung (EU) 2019/2088 und Artikel 6 Absatz 1 der Verordnung (EU) 2020/852 genannten Finanzprodukten**

Name des Produkts: UnilInstitutional Euro Reserve Plus

Unternehmenskennung (LEI-Code): 529900JD8SSLXCWWIZ54

Eine **nachhaltige Investition** ist eine Investition in eine Wirtschaftstätigkeit, die zur Erreichung eines Umweltziels oder sozialen Ziels beiträgt, vorausgesetzt, dass diese Investition keine Umweltziele oder sozialen Ziele erheblich beeinträchtigt und die Unternehmen, in die investiert wird, Verfahrensweisen einer guten Unternehmensführung anwenden.

Die **EU-Taxonomie** ist ein Klassifikationssystem, das in der Verordnung (EU) 2020/852 festgelegt ist und ein Verzeichnis von **ökologisch nachhaltigen Wirtschaftstätigkeiten** enthält. Diese Verordnung umfasst kein Verzeichnis der sozial nachhaltigen Wirtschaftstätigkeiten. Nachhaltige Investitionen mit einem Umweltziel könnten taxonomiekonform sein oder nicht.

## Ökologische und/oder soziale Merkmale

Wurden mit diesem Finanzprodukt nachhaltige Investitionen angestrebt?	
<input checked="" type="radio"/> <input checked="" type="radio"/> <input type="checkbox"/> Ja	<input checked="" type="radio"/> <input type="radio"/> <input checked="" type="checkbox"/> Nein
<input type="checkbox"/> Es wurden damit <b>nachhaltige Investitionen mit einem Umweltziel</b> getätigt: __ %	<input checked="" type="checkbox"/> Es wurden damit <b>ökologische/ soziale Merkmale beworben</b> und obwohl keine nachhaltigen Investitionen angestrebt wurden, enthielt es 1,51 % an nachhaltigen Investitionen
<input type="checkbox"/> in Wirtschaftstätigkeiten, die nach der EU-Taxonomie als ökologisch nachhaltig einzustufen sind	<input type="checkbox"/> mit einem Umweltziel in Wirtschaftstätigkeiten, die nach der EU-Taxonomie als ökologisch nachhaltig einzustufen sind
<input type="checkbox"/> in Wirtschaftstätigkeiten, die nach der EU-Taxonomie nicht als ökologisch nachhaltig einzustufen sind	<input checked="" type="checkbox"/> mit einem Umweltziel in Wirtschaftstätigkeiten, die nach der EU-Taxonomie nicht als ökologisch nachhaltig einzustufen sind
<input type="checkbox"/> Es wurden damit <b>nachhaltige Investitionen mit einem sozialen Ziel</b> getätigt: __ %	<input checked="" type="checkbox"/> mit einem sozialen Ziel
	<input type="checkbox"/> Es wurden damit ökologische/ soziale Merkmale beworben, aber <b>keine nachhaltigen Investitionen getätigt</b> .



## Inwieweit wurden die mit dem Finanzprodukt beworbenen ökologischen und/oder sozialen Merkmale erfüllt?

Mit **Nachhaltigkeitsindikatoren** wird gemessen, inwieweit die mit dem Finanzprodukt beworbenen ökologischen oder sozialen Merkmale erreicht werden.

Der Fonds investierte überwiegend in Vermögensgegenstände, die unter nachhaltigen Gesichtspunkten ausgewählt wurden. Unter Nachhaltigkeit versteht man ökologische (Environment – E) und soziale (Social – S) Kriterien sowie gute Unternehmens- und Staatsführung (Governance – G). Entsprechende Kriterien waren im Berichtszeitraum unter anderem CO<sub>2</sub>-Emissionen, Schutz der natürlichen Ressourcen, der Biodiversität und der Gewässer (Umwelt), Maßnahmen zur Korruptionsbekämpfung, Steuertransparenz (Unternehmensführung) sowie Gesundheit und Sicherheit am Arbeitsplatz (Soziales). Bei der Berücksichtigung ökologischer und sozialer Merkmale investierte der Fonds in Vermögensgegenstände von Emittenten, die Verfahrensweisen einer guten Unternehmensführung anwendeten.

Durch Investitionen in wirtschaftliche Tätigkeiten wurde auch ein positiver Beitrag gemäß Artikel 2 Ziffer 17 der Offenlegungsverordnung zu den Zielen für nachhaltige Entwicklung der Vereinten Nationen („UN Sustainable Development Goals“ oder „SDGs“) geleistet.

Bei den getätigten Investitionen könnte es sich auch um Investitionen in ökologisch nachhaltige Wirtschaftstätigkeiten im Sinne des Artikel 3 der Taxonomie-Verordnung zur Erreichung der Umweltziele gemäß Artikel 9 Taxonomie-Verordnung gehandelt haben.

Es wurde kein Referenzwert bestimmt um festzustellen, ob der Fonds auf die beworbenen ökologischen und/oder sozialen Merkmale ausgerichtet ist.





## Wie haben die Nachhaltigkeitsindikatoren abgeschnitten?

Die Erreichung der ökologischen und/oder sozialen Merkmale des Fonds wurde anhand von sogenannten Nachhaltigkeitsindikatoren gemessen. Dabei wurden immer auch Aspekte der guten Unternehmens- und Staatsführung berücksichtigt. Alle Nachhaltigkeitsindikatoren bezogen sich nur auf den Anteil im Fonds, der zur Erreichung der ökologischen und/oder sozialen Merkmale investiert wurde. Die Nachhaltigkeitsindikatoren für diesen Fonds waren im Berichtszeitraum:

### Anteil der nachhaltigen Investitionen an den ökologischen und/oder sozialen Merkmalen

Ein weiterer Nachhaltigkeitsindikator des Fonds im Berichtszeitraum war dessen Anteil an nachhaltigen Investitionen. Nachhaltige Investitionen sind gemäß Artikel 2 Ziffer 17 der Offenlegungsverordnung Investitionen in wirtschaftliche Tätigkeiten, die zur Erreichung eines Umwelt- oder Sozialziels beitragen. Durch Investitionen in wirtschaftliche Tätigkeiten gemäß Artikel 2 Ziffer 17 der Offenlegungsverordnung wurde ein positiver Beitrag zu den SDGs geleistet. Nähere Informationen zu den Zielen der nachhaltigen Investitionen werden im nachfolgenden Abschnitt erläutert. Ob eine wirtschaftliche Tätigkeit eines Unternehmens zur Erreichung eines Umwelt- oder Sozialziels beigetragen hat, wurde auf Basis des Umsatzanteils von Produkten und Dienstleistungen in nachhaltigen Geschäftsfeldern ermittelt. Für die Berechnung des Anteils der nachhaltigen Investitionen wurden die Umsatzanteile in nachhaltigen Geschäftsfeldern mit ihrem entsprechenden Gewicht in Bezug auf den Anteil im Fonds, der zur Erreichung der ökologischen und/oder sozialen Merkmale investiert wurde, berücksichtigt.

### Erfüllungsquote

Die Erfüllungsquote gibt an, inwiefern die ökologischen und/oder sozialen Merkmale des Fonds durch die nachhaltige Anlagestrategie im Berichtszeitraum erfüllt wurden.

Hierbei wurden die Elemente der Anlagestrategie, die zur Erreichung der ökologischen und sozialen Merkmale herangezogen wurden, berücksichtigt.

Hierbei handelt es sich um

- die Berücksichtigung der wichtigsten nachteiligen Auswirkungen von Investitionen auf Nachhaltigkeitsfaktoren und
- festgelegte Ausschlusskriterien.

Ausgeschlossen wurden unter anderem Wertpapiere und Geldmarktinstrumente von Unternehmen, welche an der Produktion und Weitergabe von Landminen, Streubomben oder kontroversen Waffen beteiligt waren. Des Weiteren wurden Wertpapiere oder Geldmarktinstrumente von Unternehmen mit kontroversen Geschäftspraktiken, wie der Verstoß gegen ILO Arbeitsstandards inkl. Kinderarbeit oder Zwangsarbeit sowie gegen Menschenrechte, Umweltschutz oder Korruption, ausgeschlossen. Weiterhin wurden unter anderem Wertpapiere und Geldmarktinstrumente von Staaten ausgeschlossen, die gemäß „Freedomhouse-Index“ unfrei (u.a. eingeschränkte Religions- und Pressefreiheit) waren oder gemäß „Transparency International“ einen hohen Korruptionsgrad aufwiesen.

### Nachhaltigkeitsindikatoren

2023

bezogen auf den Anteil im Finanzprodukt, der zur Erreichung der ökologischen und/oder sozialen Merkmale investiert wurde	96,22 %
--------------------------------------------------------------------------------------------------------------------------	---------

davon:

Anteil an nachhaltigen Investitionen	1,57 %
Erfüllungsquote	100,00 %

● **Welche Ziele verfolgten die nachhaltigen Investitionen, die mit dem Finanzprodukt teilweise getätigt wurden, und wie trägt die nachhaltige Investition zu diesen Zielen bei?**

Mit den nachhaltigen Investitionen in wirtschaftliche Tätigkeiten wurde ein positiver Beitrag zu den Umwelt- und/oder Sozialzielen der SDGs geleistet. Diese Ziele beinhalteten unter anderem die Förderung von erneuerbaren Energien und nachhaltiger Mobilität, den Schutz von Gewässern und Boden sowie den Zugang zu Bildung und Gesundheit.

Durch Investitionen in wirtschaftliche Tätigkeiten gemäß Artikel 2 Ziffer 17 der Offenlegungsverordnung wurde ein positiver Beitrag zu den SDGs geleistet. Dazu investierte der Fonds in Unternehmen, die durch ihren Umsatzanteil in nachhaltigen Geschäftsfeldern zu den SDGs beitrugen. Zur Berechnung nachhaltiger Investitionen gemäß Artikel 2 Ziffer 17 der Offenlegungsverordnung wurde nachfolgendes Vorgehen festgelegt. Für die Berechnung der Quote der nachhaltigen Investitionen wurden die Umsatzanteile eines Unternehmens in nachhaltigen Geschäftsfeldern mit ihrem entsprechenden Gewicht in Bezug auf das gesamte Fondsvolumen berücksichtigt.

Die zur Analyse von Emittenten und/oder Vermögensgegenständen im Hinblick auf die Erreichung von Umwelt- und/oder Sozialzielen herangezogenen Daten wurden von verschiedenen externen Dienstleistern bezogen.

Bei den getätigten Investitionen könnte es sich auch um Investitionen in ökologisch nachhaltige Wirtschaftstätigkeiten im Sinne des Artikel 3 der Taxonomie-Verordnung zur Erreichung der Umweltziele gemäß Artikel 9 Taxonomie-Verordnung gehandelt haben.

Bisher war es der Gesellschaft nicht möglich, aussagekräftige, aktuelle und überprüfbare Daten zu erheben, die es ermöglicht hätten zu bestimmen, ob es sich bei den Investitionen um Investitionen in ökologisch nachhaltige Wirtschaftstätigkeiten im Sinne der Taxonomie-Verordnung handelte.

Eine Beschreibung, wie und in welchem Umfang die im Fonds enthaltenen Investitionen solche in Wirtschaftstätigkeiten waren, die ökologisch nachhaltig im Sinne des Artikel 3 der Taxonomie-Verordnung sind, erfolgt daher nicht.



Bei den **wichtigsten nachteiligen Auswirkungen** handelt es sich um die bedeutendsten nachteiligen Auswirkungen von Investitionsentscheidungen auf Nachhaltigkeitsfaktoren in den Bereichen Umwelt, Soziales und Beschäftigung, Achtung der Menschenrechte und Bekämpfung von Korruption und Bestechung.

## **Inwiefern haben die nachhaltigen Investitionen, die mit dem Finanzprodukt teilweise getätigt wurden, ökologisch oder sozial nachhaltigen Anlagezielen nicht erheblich geschadet?**

Im Rahmen der Investitionen in wirtschaftliche Tätigkeiten, die zu Umwelt- und/oder Sozialzielen beitragen, wurde vermieden, dass diese Ziele erheblich beeinträchtigt wurden. Hierzu wurden die wirtschaftlichen Tätigkeiten der Emittenten, in deren Vermögensgegenstände investiert wurde, anhand bestimmter Indikatoren überprüft. Auf Basis dieser Indikatoren erfolgte eine Analyse um zu überprüfen, ob durch Investitionen in Emittenten wesentliche nachteilige Auswirkungen auf Nachhaltigkeitsfaktoren entstanden sind. Die maßgeblichen Indikatoren werden nachstehend erläutert.

### **Wie wurden die Indikatoren für nachteilige Auswirkungen auf Nachhaltigkeitsfaktoren berücksichtigt?**

Die wichtigsten nachteiligen Auswirkungen von Investitionen auf Nachhaltigkeitsfaktoren („Principal Adverse Impact“ oder „PAI“) wurden beim Erwerb von Wertpapieren, Geldmarktinstrumenten und Investmentanteilen berücksichtigt. Indikatoren, anhand derer nachteilige Auswirkungen auf Nachhaltigkeitsfaktoren durch Investitionen in Unternehmen ermittelt wurden, ergaben sich aus den folgenden Kategorien: Treibhausgasemissionen, Biodiversität, Wasser, Abfälle sowie Soziales und Beschäftigung. Bei Investitionen in Wertpapiere und Geldmarktinstrumente von Staaten wurden Indikatoren in den Kategorien Umwelt und Soziales berücksichtigt.

Die Berücksichtigung der PAI erfolgte bei der Auswahl der Wertpapiere und Geldmarktinstrumente von Unternehmen sowie beim Erwerb von Investmentanteilen insbesondere durch (1) die Festlegung von Ausschlusskriterien, (2) sowie durch den Investmentprozess der Kontroversen.

Beispielsweise wurden Unternehmen, deren Geschäftspraktiken wesentliche nachteilige Auswirkungen auf die zuvor beschriebenen Kategorien hatten, ausgeschlossen. Darüber hinaus wirkte die Gesellschaft durch Dialoge mit Unternehmen und die Ausübung von Stimmrechten auf eine Reduzierung der nachteiligen Auswirkungen auf Nachhaltigkeitsfaktoren durch diese Unternehmen hin.

Die Indikatoren für die Berücksichtigung nachteiliger Auswirkungen auf Nachhaltigkeitsfaktoren basieren auf den Indikatoren aus der Delegierten Verordnung (EU) 2022/1288, Anhang 1, Tabelle 1. Die angegebenen Indikatoren wurden unter anderem genutzt, Unternehmen oder Staaten, die unter die festgelegten Ausschlusskriterien fallen, zu identifizieren. Beispielsweise wurden Unternehmen oder Staaten, deren anhand der Indikatoren bewerteten Geschäftspraktiken wesentliche nachteilige Auswirkungen auf die zuvor beschriebenen Kategorien hatten, ausgeschlossen.

Im Rahmen des Investmentprozesses werden potentielle erhebliche nachteiligen Auswirkungen von Investitionen auf Nachhaltigkeitsfaktoren durch Kontroversen überwacht, indem die Berichterstattung zu kontroversen Themen, der Unternehmen in die investiert werden soll, verfolgt wird und eine Einstufung mit der Schwere der Kontroversen erstellt und dadurch sichergestellt werden. Dabei wurden externe Kritik und Reaktionen von Medien, Nichtregierungsorganisationen und weiteren Quellen erfasst und systematisch ausgewertet.

Die Beurteilung der neuesten Meldungen zu kontroversen Geschäftspraktiken erfolgte ebenso im Sinne der Prinzipien des UN Global Compact der Vereinten Nationen bei Unternehmen in einem Gremium des Portfoliomanagements. Dieses Gremium tagte monatlich oder ad-hoc. Entsprechend des Researchprozesses wurde jede Kontroverse gemäß Ausmaß, Auswirkungen und Unternehmensreaktion eingestuft, was bei besonders problematischen bzw. schwerwiegenden Vorkommnissen auch zum entsprechenden Ausschluss ders Erwerbbarkeit des Wertpapiers bzw. ein Verkauf des Wertpapiers geführt haben kann.



## **Stehen die nachhaltigen Investitionen mit den OECD-Leitsätzen für multinationale Unternehmen und den Leitprinzipien der Vereinten Nationen für Wirtschaft und Menschenrechte in Einklang? Nähere Angaben:**

In Entscheidungen über nachhaltige Investitionen wurden auch die OECD-Leitsätze für multinationale Unternehmen, die Kernarbeitsnormen der Internationalen Arbeitsorganisation (ILO) und die Leitprinzipien der Vereinten Nationen für Wirtschaft und Menschenrechte herangezogen. Dabei griff die Gesellschaft auf Richtlinien zurück, die diese Regelwerke aufgreifen. So wurden beispielsweise die OECD-Leitsätze für multinationale Unternehmen übergeordnet durch die Gesellschaft berücksichtigt und unterstützt sowie deren Einhaltung soweit möglich von den Unternehmen eingefordert. Bei diesen Richtlinien handelt es sich um die „Grundsatzerklärung Menschenrechte“ und die „Union Investment Engagement Policy“. Weiterhin fanden die OECD-Leitsätze für multinationale Unternehmen und Leitprinzipien der Vereinten Nationen für Wirtschaft und Menschenrechte im Kontroversen-Screening der Gesellschaft Anwendung. Mögliche aufgetretene Kontroversen wurden im Kontroversen-Gremium der Gesellschaft besprochen und führten bei problematischen Verstößen zur Veräußerung der Investition.

In der EU-Taxonomie ist der Grundsatz „Vermeidung erheblicher Beeinträchtigungen“ festgelegt, nach dem taxonomiekonforme Investitionen die Ziele der EU-Taxonomie nicht erheblich beeinträchtigen dürfen, und es sind spezifische Unionskriterien beigefügt.

Der Grundsatz „Vermeidung erheblicher Beeinträchtigungen“ findet nur bei denjenigen dem Finanzprodukt zugrunde liegenden Investitionen Anwendung, die die EU-Kriterien für ökologisch nachhaltige Wirtschaftsaktivitäten berücksichtigen. Die dem verbleibenden Teil dieses Finanzprodukts zugrunde liegenden Investitionen berücksichtigen nicht die EU-Kriterien für ökologisch nachhaltige Wirtschaftsaktivitäten.

Alle anderen nachhaltigen Investitionen dürfen ökologische oder soziale Ziele ebenfalls nicht erheblich beeinträchtigen.





## Wie wurden bei diesem Finanzprodukt die wichtigsten nachteiligen Auswirkungen auf Nachhaltigkeitsfaktoren berücksichtigt?

Die wichtigsten nachteiligen Auswirkungen von Investitionen auf Nachhaltigkeitsfaktoren („Principal Adverse Impact“ oder „PAI“) wurden beim Erwerb von Wertpapieren, Geldmarktinstrumenten und Investmentanteilen berücksichtigt. Indikatoren, anhand derer nachteilige Auswirkungen auf Nachhaltigkeitsfaktoren durch Investitionen in Unternehmen ermittelt wurden, ergaben sich aus den folgenden Kategorien: Treibhausgasemissionen, Biodiversität, Wasser, Abfälle sowie Soziales und Beschäftigung. Bei Investitionen in Wertpapiere und Geldmarktinstrumente von Staaten wurden Indikatoren in den Kategorien Umwelt und Soziales berücksichtigt.

Die Berücksichtigung der PAI erfolgte bei der Auswahl der Wertpapiere und Geldmarktinstrumente von Unternehmen sowie beim Erwerb von Investmentanteilen insbesondere durch (1) die Festlegung von Ausschlusskriterien sowie das Durchführen von Unternehmensdialogen und die Ausübung von Stimmrechten. Die Auswahl der Indikatoren für nachteilige Auswirkungen auf Nachhaltigkeitsfaktoren basieren auf der Delegierten Verordnung (EU) 2022/1288, Anhang 1, Tabelle 1. Beispielsweise wurden Unternehmen, deren Geschäftspraktiken wesentliche nachteilige Auswirkungen auf die zuvor beschriebenen Kategorien hatten, ausgeschlossen. Darüber hinaus wirkte die Gesellschaft durch Dialoge mit Unternehmen und die Ausübung von Stimmrechten auf eine Reduzierung der nachteiligen Auswirkungen auf Nachhaltigkeitsfaktoren durch investierte Unternehmen hin bzw. die PAI Indikatoren sind die Grundlage dieser Engagement Tätigkeiten und dienen etwa zur Auswahl der im Rahmen der Klimastrategie von Union Investment in den Mittelpunkt gestellter Unternehmen.

Bei der Analyse von Staaten wurden die PAI dadurch berücksichtigt, dass solche Staaten ausgeschlossen wurden, deren Indikatoren für nachteilige Nachhaltigkeitsauswirkungen eine vergleichsweise hohe Treibhausgasintensität aufwiesen. Darüber hinaus wurden u. a. unfreie Staaten ausgeschlossen, die einen niedrigen Wert im von der internationalen Nichtregierungsorganisation Freedom House begebenen Index besaßen.



## Welche sind die Hauptinvestitionen dieses Finanzprodukts?

Die Liste umfasst die folgenden Investitionen, auf die **der größte Anteil der** im Bezugszeitraum getätigten **Investitionen** des Finanzprodukts entfiel: 1. Oktober 2022 - 30. September 2023

Die Hauptinvestitionen werden als Durchschnitt aus den Stichtagswerten zum Monatsende ermittelt.

Größe Investitionen	Sektor	In % der Vermögenswerte	Land
RCI Banque S.A. EMTN Reg.S. FRN v.18(2023)	Nicht-Basiskonsumgüter	1,83 %	Frankreich
Dte. Bank AG EMTN Reg.S. Fix-to-Float Green Bond v.20(2026)	Finanzwesen	1,70 %	Deutschland
JPMorgan Chase & Co. EMTN Reg.S. v.16(2024)	Finanzwesen	1,65 %	Vereinigte Staaten von Amerika
Société Générale S.A. EMTN Reg.S. FRN v. 18(2023)	Finanzwesen	1,63 %	Frankreich
Bank of America Corporation EMTN Reg.S. FRN v.18(2023)	Finanzwesen	1,62 %	Vereinigte Staaten von Amerika
Volkswagen Leasing GmbH EMTN Reg.S. v. 21(2024)	Nicht-Basiskonsumgüter	1,56 %	Deutschland
Barclays Plc. EMTN Reg.S. Fix-to-Float v. 20(2025)	Finanzwesen	1,56 %	Großbritannien
Bank of America Corporation EMTN Reg.S. FRN v.21(2026)	Finanzwesen	1,54 %	Vereinigte Staaten von Amerika
Royal Bank of Canada EMTN Reg.S. FRN v. 23(2025)	Finanzwesen	1,54 %	Kanada
Bank of America Corporation EMTN Reg.S. FRN v.21(2025)	Finanzwesen	1,53 %	Vereinigte Staaten von Amerika
BPCE S.A. EMTN Reg.S. v.19(2024)	Finanzwesen	1,50 %	Frankreich
Volkswagen Financial Services AG EMTN Reg.S. v.21(2025)	Nicht-Basiskonsumgüter	1,43 %	Deutschland
Société Générale S.A. EMTN Reg.S. FRN v. 17(2024)	Finanzwesen	1,39 %	Frankreich
Banco Bilbao Vizcaya Argentaria S.A. (BBVA) EMTN Reg.S. FRN v. 18(2023)	Finanzwesen	1,35 %	Spanien
Citigroup Inc. EMTN Reg.S. FRN v.18(2023)	Finanzwesen	1,33 %	Vereinigte Staaten von Amerika





## Wie hoch war der Anteil der nachhaltigkeitsbezogenen Investitionen?

Die **Vermögensallokation** gibt den jeweiligen Anteil der Investitionen in bestimmte Vermögenswerte an.

Mit nachhaltigkeitsbezogenen Investitionen sind alle Investitionen gemeint, die zur Erreichung der ökologischen und/oder sozialen Merkmale im Rahmen der Anlagestrategie beitragen („#1 Ausgerichtet auf ökologische/soziale Merkmale“). Der Anteil dieser Investitionen ist dem nachfolgenden Abschnitt zu entnehmen.

### ● Wie sah die Vermögensallokation aus?

Die Vermögensgegenstände des Fonds werden in nachstehender Grafik in verschiedene Kategorien unterteilt. Der jeweilige Anteil am Fondsvermögen wird zum Berichtsstichtag in Prozent dargestellt.

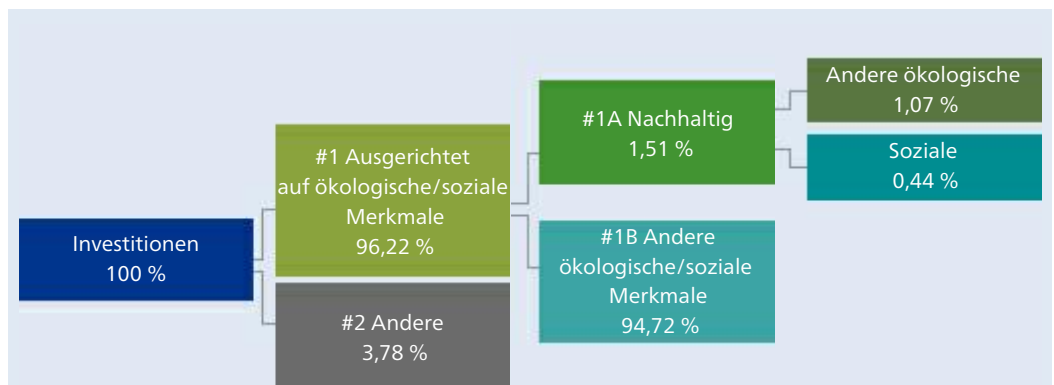
Unter „Investitionen“ wurden alle für den Fonds erwerbenden Vermögensgegenstände abzüglich der aufgenommenen Kredite und sonstigen Verbindlichkeiten erfasst.

Die Kategorie „#1 Ausgerichtet auf ökologische /soziale Merkmale“ umfasst diejenigen Vermögensgegenstände, die im Rahmen der Anlagestrategie zur Erreichung der beworbenen ökologischen und/oder sozialen Merkmale getätigt wurden. Ein eventueller Ausweis einer Quote von über 100 Prozent in dieser Kategorie ergibt sich daraus, dass im Sondervermögen kurzfristige Verbindlichkeiten, Kassenbestände und Derivategeschäft berücksichtigt wurden.

Die Kategorie „#2 Andere“ umfasst z. B. Derivate, Bankguthaben oder Finanzinstrumente, für die nicht genügend Daten vorlagen, um sie für die nachhaltige Anlagestrategie des Fonds bewerten zu können.

Die Kategorie „#1A Nachhaltig“ umfasst nachhaltige Investitionen gemäß Artikel 2 Ziffer 17 der Offenlegungsverordnung. Dies beinhaltet Investitionen, mit denen zu „Taxonomiekonformen“ Umweltzielen, „Anderen ökologischen“ und sozialen Zielen („Soziale“) beigetragen wurde. Dies beinhaltet Investitionen, mit denen „Taxonomiekonforme“ Umweltziele, „Sonstige Umweltziele“ und soziale Ziele („Soziales“) angestrebt wurden.

Die Kategorie „#1B Andere ökologische/ soziale Merkmale“ umfasst Investitionen, die zwar auf ökologische und/oder soziale Merkmale ausgerichtet waren, sich aber nicht als nachhaltige Investition qualifizierten.



**#1 Ausgerichtet auf ökologische/soziale Merkmale** umfasst Investitionen des Finanzprodukts, die zur Erreichung der beworbenen ökologischen oder sozialen Merkmale getätigt wurden.

**#2 Andere** umfasst die übrigen Investitionen des Finanzprodukts, die weder auf ökologische oder soziale Merkmale ausgerichtet sind noch als nachhaltige Investitionen eingestuft werden.

Die Kategorie **#1 Ausgerichtet auf ökologische/soziale Merkmale** umfasst folgende Unterkategorien:

- Die Unterkategorie **#1A Nachhaltig** umfasst ökologisch und sozial nachhaltige Investitionen.
- Die Unterkategorie **#1B Andere ökologische/soziale Merkmale** umfasst Investitionen, die auf ökologische oder soziale Merkmale ausgerichtet sind, aber nicht als nachhaltige Investitionen eingestuft werden.



● In welchen Wirtschaftssektoren wurden die Investitionen getätigt?

<b>Sektor</b>	<b>Industrie-Zweig</b>	<b>Anteil Fondsvermögen</b>
Industrie		0,59 %
	Investitionsgüter	0,57 %
	Gewerbliche Dienste & Betriebsstoffe	0,02 %
Nicht-Basiskonsumgüter		8,63 %
	Automobile & Komponenten	8,12 %
	Verbraucherdienste	0,50 %
Basiskonsumgüter		1,56 %
	Lebensmittel, Getränke & Tabak	1,56 %
Finanzwesen		79,65 %
	Banken	65,17 %
	Diversifizierte Finanzdienste	11,67 %
	Versicherungen	2,81 %
IT		1,45 %
	Software & Dienste	0,49 %
	Hardware & Ausrüstung	0,81 %
	Halbleiter & Geräte zur Halbleiterproduktion	0,15 %
Telekommunikationsdienste		0,26 %
	Telekommunikationsdienste	0,26 %
Versorgungsbetriebe		0,72 %
	Versorgungsbetriebe	0,72 %
Immobilien		3,85 %
	Immobilien	3,59 %
	Real Estate Management & Development (New)	0,26 %
Sonstige		0,01 %
	Sonstige	0,01 %

**Ermöglichende Tätigkeiten** wirken unmittelbar ermöglichend darauf hin, dass andere Tätigkeiten einen wesentlichen Beitrag zu den Umweltzielen leisten.



**Übergangstätigkeiten** sind Tätigkeiten, für die es noch keine CO<sub>2</sub>-armen Alternativen gibt und die unter anderem Treibhausgasemissionswerte aufweisen, die den besten Leistungen entsprechen.

Taxonomiekonforme Tätigkeiten, ausgedrückt durch den Anteil der:

- Umsatzerlöse**, die den Anteil der Einnahmen aus umweltfreundlichen Aktivitäten der Unternehmen, in die investiert wird, widerspiegeln
- Investitionsausgaben (CapEx)**, die die umweltfreundlichen Investitionen der Unternehmen, in die investiert wird, aufzeigen, z.B. für den Übergang zu einer grünen Wirtschaft
- Betriebsausgaben (OpEx)**, die die umweltfreundlichen betrieblichen Aktivitäten der Unternehmen, in die investiert wird, widerspiegeln

## Inwiefern waren die nachhaltigen Investitionen mit einem Umweltziel mit der EU-Taxonomie konform?

Im Rahmen der nachhaltigen Anlagestrategie des Fonds wurden auch nachhaltige Investitionen getätigt. Bei den getätigten Investitionen könnte es sich auch um Investitionen in ökologisch nachhaltige Wirtschaftstätigkeiten im Sinne des Artikel 3 der Taxonomie-Verordnung zur Erreichung der Umweltziele gemäß Artikel 9 Taxonomie-Verordnung gehandelt haben.

Bisher war es der Gesellschaft nicht möglich, aussagekräftige, aktuelle und überprüfbare Daten zu erheben, die es ermöglicht hätten zu bestimmen, ob es sich bei den Investitionen um Investitionen in ökologisch nachhaltige Wirtschaftstätigkeiten im Sinne der Taxonomie-Verordnung handelte.

Eine Beschreibung, wie und in welchem Umfang die im Fonds enthaltenen Investitionen solche in Wirtschaftstätigkeiten waren, die ökologisch nachhaltig im Sinne des Artikel 3 der Taxonomie-Verordnung sind, erfolgt daher nicht.

Der Fonds durfte nach seinen Anlagebedingungen auch in Staatsanleihen investieren. Bis zum Ende des Berichtszeitraums gab es keine anerkannte Methode, um den Anteil der taxonomiekonformen Aktivitäten bei Investitionen in Staatsanleihen zu ermitteln.

Die Einhaltung der in Artikel 3 der Taxonomie-Verordnung festgelegten Anforderungen für die getätigten Investitionen wurden weder von einem oder mehreren Wirtschaftsprüfern bestätigt noch durch einen oder mehrere Dritte überprüft.

Der Fonds strebte keine taxonomiekonformen Investitionen im Bereich fossiles Gas und/oder Kernenergie an. Dennoch kann es der Fall gewesen sein, dass er im Rahmen der Anlagestrategie auch in Unternehmen investierte, die auch in diesen Bereichen tätig sind.

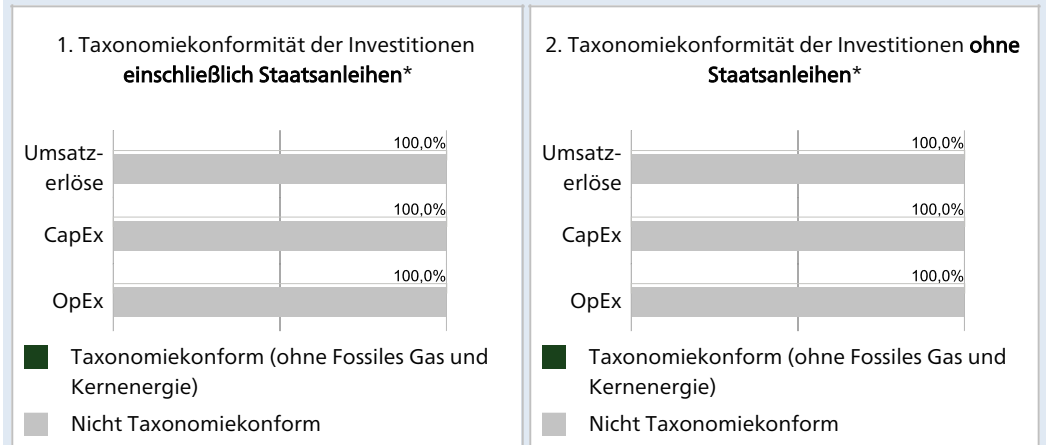
Für den Anteil taxonomiekonformer Investitionen einschließlich der Investitionen im Bereich fossiles Gas und/oder Kernenergie wird daher zum Berichtsstichtag 0 Prozent ausgewiesen.

## Wurde mit dem Finanzprodukt in EU-taxonomiekonforme Tätigkeiten im Bereich fossiles Gas und/oder Kernenergie investiert?

- Ja
- In fossiles Gas  In Kernenergie
- Nein



Die nachstehenden Grafiken zeigen den Mindestprozentsatz der EU-taxonmiekonformen Investitionen in Grün. Da es keine geeignete Methode zur Bestimmung der Taxonomiekonformität von Staatsanleihen\* gibt, zeigt die erste Grafik die Taxonomiekonformität in Bezug auf alle Investitionen des Finanzprodukts einschließlich der Staatsanleihen, während die zweite Grafik die Taxonomiekonformität nur in Bezug auf die Investitionen des Finanzprodukts zeigt, die keine Staatsanleihen umfassen.



\*Für die Zwecke dieser Grafiken umfasst der Begriff „Staatsanleihen“ alle Risikopositionen gegenüber Staaten.

● **Wie hoch ist der Anteil der Investitionen, die in Übergangstätigkeiten und ermöglichende Tätigkeiten geflossen sind?**

Eine Angabe, wie und in welchem Umfang die im Finanzprodukt enthaltenen Investitionen solche in Wirtschaftstätigkeiten waren, die zu den Anteilen der in Artikel 16 beziehungsweise Artikel 10 Absatz 2 der Taxonomie-Verordnung genannten ermöglichenden Tätigkeiten und der Übergangstätigkeiten zählten, kann für den Berichtszeitraum aus den zuvor genannten Gründen ebenfalls nicht vorgenommen werden.

Für den Anteil der Investitionen in Übergangstätigkeiten und ermöglichende Tätigkeiten wird daher zum Berichtsstichtag 0 Prozent ausgewiesen.





sind nachhaltige Investitionen mit einem Umweltziel, die **die Kriterien** für ökologisch nachhaltige Wirtschaftstätigkeiten gemäß der Verordnung (EU) 2020/852 **nicht berücksichtigen**.



### **Wie hoch war der Anteil der nicht mit der EU-Taxonomie konformen nachhaltigen Investitionen mit einem Umweltziel?**

Der Anteil der nicht mit der EU-Taxonomie konformen nachhaltigen Investitionen mit einem Umweltziel ist dem Abschnitt „Wie sah die Vermögensallokation aus?“ zu entnehmen.



### **Wie hoch war der Anteil der sozial nachhaltigen Investitionen?**

Der Anteil der sozial nachhaltigen Investitionen ist dem Abschnitt „Wie sah die Vermögensallokation aus?“ zu entnehmen.



### **Welche Investitionen fielen unter „Andere“, welcher Anlagezweck wurde mit ihnen verfolgt und gab es einen ökologischen oder sozialen Mindestschutz?**

Für den Fonds wurden Vermögensgegenstände zu Investitions- und Absicherungszwecken erworben, die nicht zu ökologischen und/oder sozialen Merkmalen beitrugen. Dies waren zum Beispiel Derivate, Investitionen, für die keine Daten vorlagen oder Barmittel, die zu Liquiditätszwecken gehalten wurden.

Beim Erwerb dieser Vermögensgegenstände wurde kein ökologischer und/oder sozialer Mindestschutz berücksichtigt. Unter „Andere“ fallen auch solche Investments, die aufgrund von Marktbewegungen oder der routinemäßigen Aktualisierung von Kennzahlen über einen kurzen Zeitraum die ökologischen und/oder sozialen Merkmale nicht eingehalten haben.

Die angestrebte Quote für ökologische und/oder soziale Merkmale wurde dadurch nicht verletzt.





## Welche Maßnahmen wurden während des Bezugszeitraums zur Erfüllung der ökologischen und/oder sozialen Merkmale ergriffen?

Die Einhaltung ökologischer und/oder soziale Merkmale des Fonds wurde über die Berücksichtigung von Nachhaltigkeitsindikatoren in der Anlagestrategie erreicht, zum Beispiel die Anwendung von Ausschlusskriterien des Fonds. Bei Ausschlusskriterien handelt es sich um einzelne oder multiple Kriterien, die Investments in bestimmte Unternehmen, Branchen oder Länder ausgeschlossen haben. Die Nachhaltigkeitsindikatoren wurden in einer Software für nachhaltiges Portfoliomanagement verarbeitet. Auf Basis dieser Software konnte die Gesellschaft verschiedene nachhaltige Strategien für den Fonds überprüfen und gegebenenfalls anpassen. Zur Überwachung und Sicherstellung von Anlagerestriktionen, die zur Erfüllung der ökologischen und sozialen Merkmale des Fonds beitragen, wurden außerdem technische Kontrollmechanismen in unseren Handelssystemen implementiert, wodurch sichergestellt wurde, dass keiner der Emittenten, die gegen Ausschlusskriterien verstoßen, gekauft werden konnte.

Darüber hinaus analysierte die Gesellschaft die Einhaltung guter Corporate Governance Standards von Unternehmen auf Basis von Daten verschiedener Anbieter und Recherchen von Stimmrechtsberatern oder trat alleine oder im Verbund mit anderen Investoren in einen Dialog mit Unternehmen zu ihren Standards ein. Insbesondere nahm die Gesellschaft ihre Aktionärsrechte (Engagement), zur Vermeidung von Risiken und zur Förderung der Nachhaltigkeit bei betroffenen Unternehmen wahr. Der Engagement Prozess von Union Investment umfasst das Abstimmungsverhalten auf Hauptversammlungen (UnionVote) und den konstruktiven Dialog mit den Unternehmen (UnionVoice).

Der konstruktive Unternehmensdialog beinhaltete schwerpunktmäßig den direkten Austausch mit den Unternehmen und Diskussionen auf Plattformen externer Institutionen. Dabei wurden nicht nur unternehmerische Aspekte angesprochen, sondern auch gezielt soziale, ökologische und Corporate-Governance-Themen adressiert. Im Rahmen der Stimmrechtsausübung (UnionVote) nahm das Portfoliomanagement von Union Investment auf Hauptversammlungen im Interesse der Anleger regelmäßig Einfluss auf die Unternehmensführung und die Geschäftspolitik von Aktiengesellschaften. Dabei wurden Maßnahmen unterstützt, die aus Sicht des Portfoliomanagements den Wert des Unternehmens langfristig und zukunftsfähig steigern sollen, und gegen solche gestimmt, die diesem Ziel entgegenstehen. Den Rahmen für das Abstimmungsverhalten gibt die Proxy Voting Policy vor. Hierbei erwartete die Gesellschaft eine verantwortungsvolle Unternehmensführung, die nicht nur rein ökonomische Zielgrößen beachtete, sondern auch soziale, ethische und umweltrelevante Aspekte berücksichtigt. Diese Zielgrößen wurden insbesondere dann von der Gesellschaft befürwortet, wenn diese langfristig ausgerichtete Aktionärsinteressen und damit den langfristigen Unternehmenswert förderten. Da das Anlegerinteresse im Mittelpunkt steht, hat die Gesellschaft organisatorische Maßnahmen getroffen, um mögliche Interessenkonflikte zum Nachteil des Anlegers zu vermeiden, die sich aus der Ausübung von Stimmrechten ergeben könnten.

**Regelmäßige Informationen zu den in Artikel 8 Absätze 1, 2 und 2a der Verordnung (EU) 2019/2088 und Artikel 6 Absatz 1 der Verordnung (EU) 2020/852 genannten Finanzprodukten**

Name des Produkts: UniDuolInvest 3

Unternehmenskennung (LEI-Code): 529900OD9IKGNI1ELH45

Eine **nachhaltige Investition** ist eine Investition in eine Wirtschaftstätigkeit, die zur Erreichung eines Umweltziels oder sozialen Ziels beiträgt, vorausgesetzt, dass diese Investition keine Umweltziele oder sozialen Ziele erheblich beeinträchtigt und die Unternehmen, in die investiert wird, Verfahrensweisen einer guten Unternehmensführung anwenden.

Die **EU-Taxonomie** ist ein Klassifikationssystem, das in der Verordnung (EU) 2020/852 festgelegt ist und ein Verzeichnis von **ökologisch nachhaltigen Wirtschaftstätigkeiten** enthält. Diese Verordnung umfasst kein Verzeichnis der sozial nachhaltigen Wirtschaftstätigkeiten. Nachhaltige Investitionen mit einem Umweltziel könnten taxonomiekonform sein oder nicht.

## Ökologische und/oder soziale Merkmale

Wurden mit diesem Finanzprodukt nachhaltige Investitionen angestrebt?	
<input checked="" type="radio"/> <input checked="" type="radio"/> <input type="checkbox"/> Ja	<input checked="" type="radio"/> <input type="radio"/> <input checked="" type="checkbox"/> Nein
<input type="checkbox"/> Es wurden damit <b>nachhaltige Investitionen mit einem Umweltziel</b> getätigt: __ %	<input checked="" type="checkbox"/> Es wurden damit <b>ökologische/ soziale Merkmale beworben</b> und obwohl keine nachhaltigen Investitionen angestrebt wurden, enthielt es 8,48 % an nachhaltigen Investitionen
<input type="checkbox"/> in Wirtschaftstätigkeiten, die nach der EU-Taxonomie als ökologisch nachhaltig einzustufen sind	<input checked="" type="checkbox"/> mit einem Umweltziel in Wirtschaftstätigkeiten, die nach der EU-Taxonomie als ökologisch nachhaltig einzustufen sind
<input type="checkbox"/> in Wirtschaftstätigkeiten, die nach der EU-Taxonomie nicht als ökologisch nachhaltig einzustufen sind	<input checked="" type="checkbox"/> mit einem Umweltziel in Wirtschaftstätigkeiten, die nach der EU-Taxonomie nicht als ökologisch nachhaltig einzustufen sind
<input type="checkbox"/> Es wurden damit <b>nachhaltige Investitionen mit einem sozialen Ziel</b> getätigt: __ %	<input checked="" type="checkbox"/> mit einem sozialen Ziel
<input type="checkbox"/>	<input type="checkbox"/> Es wurden damit ökologische/ soziale Merkmale beworben, aber <b>keine nachhaltigen Investitionen getätigt.</b>





## Inwieweit wurden die mit dem Finanzprodukt beworbenen ökologischen und/oder sozialen Merkmale erfüllt?

Mit **Nachhaltigkeitsindikatoren** wird gemessen, inwieweit die mit dem Finanzprodukt beworbenen ökologischen oder sozialen Merkmale erreicht werden.

Der Fonds investierte überwiegend in Vermögensgegenstände, die unter nachhaltigen Gesichtspunkten ausgewählt wurden. Unter Nachhaltigkeit versteht man ökologische (Environment – E) und soziale (Social – S) Kriterien sowie gute Unternehmens- und Staatsführung (Governance – G). Entsprechende Kriterien waren im Berichtszeitraum unter anderem CO<sub>2</sub>-Emissionen, Schutz der natürlichen Ressourcen, der Biodiversität und der Gewässer (Umwelt), Maßnahmen zur Korruptionsbekämpfung, Steuertransparenz (Unternehmensführung) sowie Gesundheit und Sicherheit am Arbeitsplatz (Soziales). Bei der Berücksichtigung ökologischer und sozialer Merkmale investierte der Fonds in Vermögensgegenstände von Emittenten, die Verfahrensweisen einer guten Unternehmensführung anwendeten.

Durch Investitionen in wirtschaftliche Tätigkeiten wurde auch ein positiver Beitrag gemäß Artikel 2 Ziffer 17 der Offenlegungsverordnung zu den Zielen für nachhaltige Entwicklung der Vereinten Nationen („UN Sustainable Development Goals“ oder „SDGs“) geleistet.

Im Rahmen der Anlagestrategie wurden keine Investitionen in ökologisch nachhaltige Wirtschaftstätigkeiten im Sinne der Taxonomie-Verordnung angestrebt.

Dennoch könnte es sich bei den getätigten Investitionen auch um Investitionen in ökologisch nachhaltige Wirtschaftstätigkeiten im Sinne des Artikel 3 der Taxonomie-Verordnung zur Erreichung der Umweltziele gemäß Artikel 9 Taxonomie-Verordnung gehandelt haben.

Es wurde kein Referenzwert bestimmt um festzustellen, ob der Fonds auf die beworbenen ökologischen und/oder sozialen Merkmale ausgerichtet ist.

### ● **Wie haben die Nachhaltigkeitsindikatoren abgeschnitten?**

Die Erreichung der ökologischen und/oder sozialen Merkmale des Fonds wurde anhand von sogenannten Nachhaltigkeitsindikatoren gemessen. Dabei wurden immer auch Aspekte der guten Unternehmens- und Staatsführung berücksichtigt. Alle Nachhaltigkeitsindikatoren bezogen sich nur auf den Anteil im Fonds, der zur Erreichung der ökologischen und/oder sozialen Merkmale investiert wurde. Die Nachhaltigkeitsindikatoren für diesen Fonds waren im Berichtszeitraum:

#### **Nachhaltigkeitskennziffer**

Die Nachhaltigkeitskennziffer umfasste je nach Art des Emittenten die Dimensionen Umwelt, Soziales, Governance, Nachhaltiges Geschäftsfeld und Kontroversen. Die Gesellschaft bewertete anhand der Nachhaltigkeitskennziffer das Nachhaltigkeitsniveau des Emittenten. Im Umweltbereich wurde das Nachhaltigkeitsniveau anhand von Themen wie beispielsweise der Reduktion von Treibhausgasemissionen, Erhaltung von Biodiversität, der Wasserintensität oder der Reduzierung von Abfällen gemessen. Im sozialen Bereich wurde das Nachhaltigkeitsniveau anhand von Themen, die zum Beispiel den Umgang mit Mitarbeitern, die Gewährleistung von Gesundheits- und Sicherheitsstandards, Arbeitsstandards in der Lieferkette oder die Sicherheit und Qualität von Produkten und Dienstleistungen betreffen, gemessen. Im Bereich der guten Unternehmens- und Staatsführung analysierte die Gesellschaft die Einhaltung guter Governance Standards auf Basis von Daten verschiedener Anbieter und Recherchen von Stimmrechtsberatern. Dabei wurde das Nachhaltigkeitsniveau an Themen wie Korruption, Compliance, Transparenz sowie am Risiko- und Reputationsmanagement gemessen.

Um einen Vergleich von Emittenten zu ermöglichen, wurde diesen eine Nachhaltigkeitskennziffer zwischen 0 und 100 zugeordnet. Die Nachhaltigkeitskennziffern der Emittenten fließen mit ihrem Anteil am Fonds, der zur Erreichung der ökologischen und/oder sozialen Merkmale investiert wurde, in die Nachhaltigkeitskennziffer des Fonds ein.

## Anteil der nachhaltigen Investitionen an den ökologischen und/oder sozialen Merkmalen

Ein weiterer Nachhaltigkeitsindikator des Fonds im Berichtszeitraum war dessen Anteil an nachhaltigen Investitionen. Nachhaltige Investitionen sind gemäß Artikel 2 Ziffer 17 der Offenlegungsverordnung Investitionen in wirtschaftliche Tätigkeiten, die zur Erreichung eines Umwelt- oder Sozialziels beitragen. Durch Investitionen in wirtschaftliche Tätigkeiten gemäß Artikel 2 Ziffer 17 der Offenlegungsverordnung wurde ein positiver Beitrag zu den SDGs geleistet. Nähere Informationen zu den Zielen der nachhaltigen Investitionen werden im nachfolgenden Abschnitt erläutert.

Ob eine wirtschaftliche Tätigkeit eines Unternehmens zur Erreichung eines Umwelt- oder Sozialziels beigetragen hat, wurde auf Basis des Umsatzanteils von Produkten und Dienstleistungen in nachhaltigen Geschäftsfeldern ermittelt. Für die Berechnung des Anteils der nachhaltigen Investitionen wurden die Umsatzanteile in nachhaltigen Geschäftsfeldern mit ihrem entsprechenden Gewicht in Bezug auf den Anteil im Fonds, der zur Erreichung der ökologischen und/oder sozialen Merkmale investiert wurde, berücksichtigt.

### Erfüllungsquote

Die Erfüllungsquote gibt an, inwiefern die ökologischen und/oder sozialen Merkmale des Fonds durch die nachhaltige Anlagestrategie im Berichtszeitraum erfüllt wurden.

Hierbei wurden die Elemente der Anlagestrategie, die zur Erreichung der ökologischen und sozialen Merkmale herangezogen wurden, berücksichtigt.

Hierbei handelt es sich um

- den sogenannten Best-in-Class und/oder den Transformations-Ansatz,
- die Berücksichtigung der wichtigsten nachteiligen Auswirkungen von Investitionen auf Nachhaltigkeitsfaktoren und
- festgelegte Ausschlusskriterien.

Ausgeschlossen wurden unter anderem Wertpapiere und Geldmarktinstrumente von Unternehmen, welche an der Produktion und Weitergabe von Landminen, Streubomben oder kontroversen Waffen beteiligt waren. Des Weiteren wurden Wertpapiere oder Geldmarktinstrumente von Unternehmen mit kontroversen Geschäftspraktiken, wie der Verstoß gegen ILO Arbeitsstandards inkl. Kinderarbeit oder Zwangsarbeit sowie gegen Menschenrechte, Umweltschutz oder Korruption, ausgeschlossen. Außerdem wurden Wertpapiere von Unternehmen ausgeschlossen, die mehr als 5 Prozent ihres Umsatzes mit der Produktion von Tabak erzielten. Weiterhin wurden unter anderem Wertpapiere und Geldmarktinstrumente von Staaten ausgeschlossen, in welchen der Einsatz der Todesstrafe erlaubt ist, die gemäß „Freedomhouse-Index“ unfrei (u.a. eingeschränkte Religions- und Pressefreiheit) waren oder gemäß „Transparency International“ einen hohen Korruptionsgrad aufwiesen.

## Nachhaltigkeitsindikatoren

2024

bezogen auf den Anteil im Fonds, der zur Erreichung der ökologischen und/oder sozialen Merkmale investiert wurde	94,42 %
davon:	
Nachhaltigkeitskennziffer	55,76
Anteil an nachhaltigen Investitionen	8,98 %
Erfüllungsquote	100,00 %



## ... und im Vergleich zu vorangegangenen Zeiträumen?

Der nachfolgenden Tabelle ist zu entnehmen, wie die Nachhaltigkeitsindikatoren im Vergleich zu vorangegangenen Zeiträumen abgeschnitten haben.

<b>Nachhaltigkeitsindikatoren</b>	<b>2023</b>
bezogen auf den Anteil im Finanzprodukt, der zur Erreichung der ökologischen und/oder sozialen Merkmale investiert wurde	93,37 %
davon:	
Nachhaltigkeitskennziffer	55,93
Vergleich zu aktuellem Geschäftsjahr	-0,17
Anteil an nachhaltigen Investitionen	10,26 %
Vergleich zu aktuellem Geschäftsjahr	-1,28
Erfüllungsquote	100,00 %
Vergleich zu aktuellem Geschäftsjahr	0,00

## Welche Ziele verfolgten die nachhaltigen Investitionen, die mit dem Finanzprodukt teilweise getätigt wurden, und wie trägt die nachhaltige Investition zu diesen Zielen bei?

Mit den nachhaltigen Investitionen in wirtschaftliche Tätigkeiten wurde ein positiver Beitrag zu den Umwelt- und/oder Sozialzielen der SDGs geleistet. Diese Ziele beinhalteten unter anderem die Förderung von erneuerbaren Energien und nachhaltiger Mobilität, den Schutz von Gewässern und Boden sowie den Zugang zu Bildung und Gesundheit.

Durch Investitionen in wirtschaftliche Tätigkeiten gemäß Artikel 2 Ziffer 17 der Offenlegungsverordnung wurde ein positiver Beitrag zu den SDGs geleistet. Dazu investierte der Fonds in Unternehmen, die durch ihren Umsatzanteil in nachhaltigen Geschäftsfeldern zu den SDGs beitrugen. Zur Berechnung nachhaltiger Investitionen gemäß Artikel 2 Ziffer 17 der Offenlegungsverordnung wurde nachfolgendes Vorgehen festgelegt.

Für die Berechnung der Quote der nachhaltigen Investitionen wurden die Umsatzanteile eines Unternehmens in nachhaltigen Geschäftsfeldern mit ihrem entsprechenden Gewicht in Bezug auf das gesamte Fondsvolumen berücksichtigt.

Die zur Analyse von Emittenten und/oder Vermögensgegenständen im Hinblick auf die Erreichung von Umwelt- und/oder Sozialzielen herangezogenen Daten wurden von verschiedenen externen Dienstleistern bezogen.

Im Rahmen der Anlagestrategie wurden keine Investitionen in ökologisch nachhaltige Wirtschaftstätigkeiten im Sinne der Taxonomie-Verordnung angestrebt.

Dennoch könnte es sich bei den getätigten Investitionen auch um Investitionen in ökologisch nachhaltige Wirtschaftstätigkeiten im Sinne des Artikel 3 der Taxonomie-Verordnung zur Erreichung der Umweltziele gemäß Artikel 9 Taxonomie-Verordnung gehandelt haben.

Bei den **wichtigsten nachteiligen Auswirkungen** handelt es sich um die bedeutendsten nachteiligen Auswirkungen von Investitionsentscheidungen auf Nachhaltigkeitsfaktoren in den Bereichen Umwelt, Soziales und Beschäftigung, Achtung der Menschenrechte und Bekämpfung von Korruption und Bestechung.

## **Inwiefern haben die nachhaltigen Investitionen, die mit dem Finanzprodukt teilweise getätigt wurden, ökologisch oder sozial nachhaltigen Anlagezielen nicht erheblich geschadet?**

Im Rahmen der Investitionen in wirtschaftliche Tätigkeiten, die zu Umwelt- und/oder Sozialzielen beitragen, wurde vermieden, dass diese Ziele erheblich beeinträchtigt wurden. Hierzu wurden die wirtschaftlichen Tätigkeiten der Emittenten, in deren Vermögensgegenstände investiert wurde, anhand bestimmter Indikatoren überprüft. Auf Basis dieser Indikatoren erfolgte eine Analyse um zu überprüfen, ob durch Investitionen in Emittenten wesentliche nachteilige Auswirkungen auf Nachhaltigkeitsfaktoren entstanden sind. Die maßgeblichen Indikatoren werden nachstehend erläutert.

Insofern Investitionen in ökologisch nachhaltige Wirtschaftstätigkeiten im Sinne der Taxonomie-Verordnung getätigt wurden, die die Kriterien von Artikel 3 der Taxonomie-Verordnung erfüllten, wurde bei dem Anteil dieser Investitionen keinem ökologisch oder sozial nachhaltigem Anlageziel erheblich geschadet, da deren Einhaltung bereits im Rahmen von Artikel 18 Ziffer 2 der Taxonomie-Verordnung vorausgesetzt war und von den Unternehmen bei der Einstufung ihrer Wirtschaftsaktivitäten berücksichtigt werden musste.

## **Wie wurden die Indikatoren für nachteilige Auswirkungen auf Nachhaltigkeitsfaktoren berücksichtigt?**

Die wichtigsten nachteiligen Auswirkungen von Investitionen auf Nachhaltigkeitsfaktoren („Principal Adverse Impact“ oder „PAI“) wurden beim Erwerb von Wertpapieren, Geldmarktinstrumenten und Investmentanteilen berücksichtigt.

Indikatoren, anhand derer nachteilige Auswirkungen auf Nachhaltigkeitsfaktoren durch Investitionen in Unternehmen ermittelt wurden, ergaben sich aus den folgenden Kategorien: Treibhausgasemissionen, Biodiversität, Wasser, Abfälle sowie Soziales und Beschäftigung. Bei Investitionen in Wertpapiere und Geldmarktinstrumente von Staaten wurden Indikatoren in den Kategorien Umwelt und Soziales berücksichtigt. Die Berücksichtigung der PAI erfolgte bei der Auswahl der Wertpapiere und Geldmarktinstrumente von Unternehmen sowie beim Erwerb von Investmentanteilen insbesondere durch (1) die Festlegung von Ausschlusskriterien, (2) die Bewertung mithilfe einer Nachhaltigkeitskennziffer sowie (3) durch den Investmentprozess der Kontroversen.

Wie die Ausschlusskriterien und die Nachhaltigkeitskennziffer einen wesentlichen Beitrag zur Identifizierung der negativen nachteiligen Auswirkungen von Investitionen auf Nachhaltigkeitsfaktoren haben kann, wird im Abschnitt „Wie wurden bei diesem Finanzprodukt die wichtigsten nachteiligen Auswirkungen auf Nachhaltigkeitsfaktoren berücksichtigt?“ beschrieben und gilt ebenso für das DNSH-Prinzip.

Die Indikatoren für die Berücksichtigung nachteiliger Auswirkungen auf Nachhaltigkeitsfaktoren basieren auf den Indikatoren aus der Delegierten Verordnung (EU) 2022/1288, Anhang 1, Tabelle 1. Die angegebenen Indikatoren wurden unter anderem genutzt, Unternehmen oder Staaten, die unter die festgelegten Ausschlusskriterien fallen, zu identifizieren. Beispielsweise wurden Unternehmen oder Staaten, deren anhand der Indikatoren bewerteten Geschäftspraktiken wesentliche nachteilige Auswirkungen auf die zuvor beschriebenen Kategorien hatten, ausgeschlossen. Indikatoren, die auf nachteilige Nachhaltigkeitsauswirkungen schließen lassen, führten dazu, dass die im Abschnitt „Wie haben die Nachhaltigkeitsindikatoren abgeschnitten?“ beschriebene Nachhaltigkeitskennziffer einen niedrigeren Wert erreichte. Die Nachhaltigkeitskennziffer ist ein entscheidendes Kriterium beim Erwerb von Wertpapieren.



Im Rahmen des Investmentprozesses werden potentielle erhebliche nachteiligen Auswirkungen von Investitionen auf Nachhaltigkeitsfaktoren durch Kontroversen überwacht, indem die Berichterstattung zu kontroversen Themen, der Unternehmen in die investiert werden soll, verfolgt wird und eine Einstufung mit der Schwere der Kontroversen erstellt und dadurch sichergestellt werden. Dabei wurden externe Kritik und Reaktionen von Medien, Nichtregierungsorganisationen und weiteren Quellen erfasst und systematisch ausgewertet.

Die Beurteilung der neuesten Meldungen zu kontroversen Geschäftspraktiken erfolgte ebenso im Sinne der Prinzipien des UN Global Compact der Vereinten Nationen bei Unternehmen in einem Gremium des Portfoliomanagements. Dieses Gremium tagte monatlich oder ad-hoc. Entsprechend des Researchprozesses wurde jede Kontroverse gemäß Ausmaß, Auswirkungen und Unternehmensreaktion eingestuft, was bei besonders problematischen bzw. schwerwiegenden Vorkommnissen auch zum entsprechenden Ausschluss der Erwerbbarkeit des Wertpapiers bzw. ein Verkauf des Wertpapiers geführt haben kann.

### **Stehen die nachhaltigen Investitionen mit den OECD-Leitsätzen für multinationale Unternehmen und den Leitprinzipien der Vereinten Nationen für Wirtschaft und Menschenrechte in Einklang? Nähere Angaben:**

In Entscheidungen über nachhaltige Investitionen wurden auch die OECD-Leitsätze für multinationale Unternehmen, die Kernarbeitsnormen der Internationalen Arbeitsorganisation (ILO) und die Leitprinzipien der Vereinten Nationen für Wirtschaft und Menschenrechte herangezogen. Dabei griff die Gesellschaft auf Richtlinien zurück, die diese Regelwerke aufgreifen. So wurden beispielsweise die OECD-Leitsätze für multinationale Unternehmen übergeordnet durch die Gesellschaft berücksichtigt und unterstützt sowie deren Einhaltung soweit möglich von den Unternehmen eingefordert. Bei diesen Richtlinien handelt es sich um die „Grundsatzerklärung Menschenrechte“ und die „Union Investment Engagement Policy“. Weiterhin fanden die OECD-Leitsätze für multinationale Unternehmen und Leitprinzipien der Vereinten Nationen für Wirtschaft und Menschenrechte im Kontroversen-Screening der Gesellschaft Anwendung. Mögliche aufgetretene Kontroversen wurden im Kontroversen-Gremium der Gesellschaft besprochen und führten bei problematischen Verstößen zur Veräußerung der Investition.

Insofern Investitionen in ökologisch nachhaltige Wirtschaftstätigkeiten im Sinne der Taxonomie-Verordnung getätigt wurden, die die Kriterien von Artikel 3 der Taxonomie-Verordnung erfüllten, waren diese Investitionen in Einklang mit den OECD-Leitsätzen für multinationale Unternehmen und den Leitprinzipien der Vereinten Nationen für Wirtschaft und Menschenrechte, da die Einhaltung dieser im Rahmen von Artikel 18 Ziffer 1 der Taxonomie-Verordnung vorausgesetzt war und von den Unternehmen bei der Einstufung ihrer Wirtschaftsaktivitäten berücksichtigt werden musste.

In der EU-Taxonomie ist der Grundsatz „Vermeidung erheblicher Beeinträchtigungen“ festgelegt, nach dem taxonomiekonforme Investitionen die Ziele der EU-Taxonomie nicht erheblich beeinträchtigen dürfen, und es sind spezifische Unionskriterien beigefügt.

Der Grundsatz „Vermeidung erheblicher Beeinträchtigungen“ findet nur bei denjenigen dem Finanzprodukt zugrunde liegenden Investitionen Anwendung, die die EU-Kriterien für ökologisch nachhaltige Wirtschaftsaktivitäten berücksichtigen. Die dem verbleibenden Teil dieses Finanzprodukts zugrunde liegenden Investitionen berücksichtigen nicht die EU-Kriterien für ökologisch nachhaltige Wirtschaftsaktivitäten.

Alle anderen nachhaltigen Investitionen dürfen ökologische oder soziale Ziele ebenfalls nicht erheblich beeinträchtigen.





## Wie wurden bei diesem Finanzprodukt die wichtigsten nachteiligen Auswirkungen auf Nachhaltigkeitsfaktoren berücksichtigt?

Die wichtigsten nachteiligen Auswirkungen von Investitionen auf Nachhaltigkeitsfaktoren („Principal Adverse Impact“ oder „PAI“) wurden beim Erwerb von Wertpapieren, Geldmarktinstrumenten und Investmentanteilen berücksichtigt.

Indikatoren, anhand derer nachteilige Auswirkungen auf Nachhaltigkeitsfaktoren durch Investitionen in Unternehmen ermittelt wurden, ergaben sich aus den folgenden Kategorien: Treibhausgasemissionen, Biodiversität, Wasser, Abfälle sowie Soziales und Beschäftigung. Bei Investitionen in Wertpapiere und Geldmarktinstrumente von Staaten wurden Indikatoren in den Kategorien Umwelt und Soziales berücksichtigt.

Die Berücksichtigung der PAI erfolgte bei der Auswahl der Wertpapiere und Geldmarktinstrumente von Unternehmen sowie beim Erwerb von Investmentanteilen insbesondere durch (1) die Festlegung von Ausschlusskriterien, (2) die Bewertung mithilfe einer Nachhaltigkeitskennziffer sowie (3) sowie das Durchführen von Unternehmensdialogen und die Ausübung von Stimmrechten.

Die Auswahl der Indikatoren für nachteilige Auswirkungen auf Nachhaltigkeitsfaktoren basieren auf der Delegierten Verordnung (EU) 2022/1288, Anhang 1, Tabelle 1.

Beispielsweise wurden Unternehmen, deren Geschäftspraktiken wesentliche nachteilige Auswirkungen auf die zuvor beschriebenen Kategorien hatten, ausgeschlossen. Bei der Erhebung der Nachhaltigkeitskennziffer wurden ebenfalls die zuvor beschriebenen PAI-Kategorien berücksichtigt. Nachteilige Auswirkungen auf Nachhaltigkeitsfaktoren führten dazu, dass die im Abschnitt „Wie haben die Nachhaltigkeitsindikatoren abgeschnitten?“ beschriebene Nachhaltigkeitskennziffer einen niedrigeren Wert erreichte. Darüber hinaus wirkte die Gesellschaft durch Dialoge mit Unternehmen und die Ausübung von Stimmrechten auf eine Reduzierung der nachteiligen Auswirkungen auf Nachhaltigkeitsfaktoren durch investierte Unternehmen hin bzw. die PAI Indikatoren sind die Grundlage dieser Engagement Tätigkeiten und dienen etwa zur Auswahl der im Rahmen der Klimastrategie von Union Investment in den Mittelpunkt gestellter Unternehmen.

Bei der Analyse von Staaten wurden die PAI dadurch berücksichtigt, dass solche Staaten ausgeschlossen wurden, deren Indikatoren für nachteilige Nachhaltigkeitsauswirkungen eine vergleichsweise hohe Treibhausgasintensität aufwiesen. Darüber hinaus wurden u. a. unfreie Staaten ausgeschlossen, die einen niedrigen Wert im von der internationalen Nichtregierungsorganisation Freedom House begebenen Index besaßen.





## Welche sind die Hauptinvestitionen dieses Finanzprodukts?

Die Liste umfasst die folgenden Investitionen, auf die der größte Anteil der im Bezugszeitraum getätigten Investitionen des Finanzprodukts entfiel: 1. Oktober 2023 - 30. September 2024

Die Hauptinvestitionen werden als Durchschnitt aus den Stichtagswerten zum Monatsende ermittelt.

Größte Investitionen	Sektor	In % der Vermögenswerte	Land
AMUNDI INDEX MSCI WORLD SRI PAB ETF	Sonstige	9,86 %	Luxemburg
Amundi MSCI World SRI Climate Net Zero Ambition PAB UCITS ETF	Sonstige	9,70 %	Irland
Amundi MSCI World ESG Leaders UCITS ETF	Sonstige	9,60 %	Irland
Vanguard Investment Series PLC - Vanguard ESG Developed World All Cap Equity Ind	Sonstige	9,44 %	Irland
Xtrackers MSCI World ESG UCITS ETF	Sonstige	8,87 %	Luxemburg
Xtrackers MSCI USA ESG UCITS ETF	Sonstige	8,33 %	Luxemburg



## Wie hoch war der Anteil der nachhaltigkeitsbezogenen Investitionen?

Die **Vermögensallokation** gibt den jeweiligen Anteil der Investitionen in bestimmte Vermögenswerte an.

Mit nachhaltigkeitsbezogenen Investitionen sind alle Investitionen gemeint, die zur Erreichung der ökologischen und/oder sozialen Merkmale im Rahmen der Anlagestrategie beitragen („#1 Ausgerichtet auf ökologische/soziale Merkmale“).

Der Anteil dieser Investitionen ist dem nachfolgenden Abschnitt zu entnehmen.

### Wie sah die Vermögensallokation aus?

Die Vermögensgegenstände des Fonds werden in nachstehender Grafik in verschiedene Kategorien unterteilt. Die Darstellung erfolgt zum Berichtsstichtag in Prozent und entspricht, abgesehen von der Kategorie „Taxonomiekonform“, bei der die Berechnungsgrundlage auf dem Bruttofondsvermögen beruht, dem jeweiligen Anteil am Fondsvermögen.

Unter „Investitionen“ wurden alle für den Fonds erwerblichen Vermögensgegenstände abzüglich der aufgenommenen Kredite und sonstigen Verbindlichkeiten erfasst.

Die Kategorie „#1 Ausgerichtet auf ökologische/soziale Merkmale“ umfasst diejenigen Vermögensgegenstände, die im Rahmen der Anlagestrategie zur Erreichung der beworbenen ökologischen und/oder sozialen Merkmale getätigt wurden.

Ein eventueller Ausweis einer Quote von über 100 Prozent in dieser Kategorie ergibt sich daraus, dass im Sondervermögen kurzfristige Verbindlichkeiten, Kassenbestände und Derivategeschäft berücksichtigt wurden.

Die Kategorie „#2 Andere“ umfasst z. B. Derivate, Bankguthaben oder Finanzinstrumente, für die nicht genügend Daten vorlagen, um sie für die nachhaltige Anlagestrategie des Fonds bewerten zu können.

Die Kategorie „#1A Nachhaltig“ umfasst nachhaltige Investitionen gemäß Artikel 2 Ziffer 17 der Offenlegungsverordnung. Dies beinhaltet Investitionen, mit denen zu „Taxonomiekonformen“ Umweltzielen, „Anderen ökologischen“ und sozialen Zielen („Soziale“) beigetragen wurde.

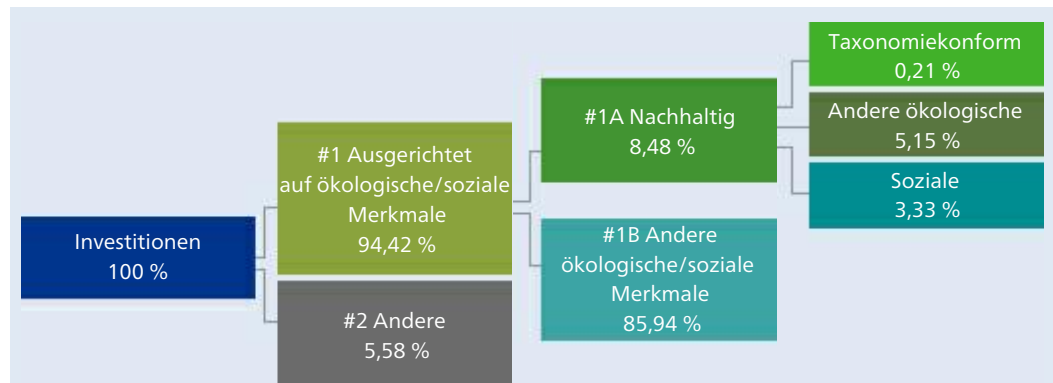
Die Kategorie „#1B Andere ökologische/soziale Merkmale“ umfasst Investitionen, die zwar auf ökologische und/oder soziale Merkmale ausgerichtet waren, sich aber nicht als nachhaltige Investition qualifizierten.

Insofern der Fonds in ökologisch nachhaltige Wirtschaftstätigkeiten im Sinne des Artikel 3 der Taxonomie-Verordnung zur Erreichung der Umweltziele gemäß Artikel 9 Taxonomie-Verordnung investierte, wird die Kategorie „Taxonomiekonform“ ausgewiesen.

Die Kategorie „Andere ökologische“ umfasst nachhaltige Investitionen gemäß Artikel 2 Ziff. 17 der Offenlegungsverordnung, die nicht taxonomiekonform waren.

Es war innerhalb des Berichtszeitraums nicht möglich, nachhaltige Investitionen mit einem Umweltziel gemäß Artikel 2 Ziffer 17 der Offenlegungsverordnung eindeutig der Kategorie „Taxonomiekonform“ oder der Kategorie „Andere ökologische“ zuzuordnen. Zudem werden taxonomiekonforme Investitionen entsprechend Artikel 17 Absatz 1 der Offenlegungsverordnung auf Grundlage des Bruttofondsvermögens vor Abzug der Verbindlichkeiten berechnet. Die Berechnung der Quote der übrigen Kategorien, erfolgt dagegen auf Basis des Nettoinventarwerts des Fonds. Aus diesen Gründen wird die Kategorie „Taxonomiekonform“, sofern diese ausgewiesen wird, als Teilmenge von „Andere ökologische“ angegeben und bei der Berechnung der Quote „#1A Nachhaltig“ nicht gesondert berücksichtigt. Die Quote „Taxonomiekonform“ basiert auf berichteten Daten der Emittenten und wurde nicht geschätzt.





**#1 Ausgerichtet auf ökologische/soziale Merkmale** umfasst Investitionen des Finanzprodukts, die zur Erreichung der beworbenen ökologischen oder sozialen Merkmale getätigt wurden.

**#2 Andere** umfasst die übrigen Investitionen des Finanzprodukts, die weder auf ökologische oder soziale Merkmale ausgerichtet sind noch als nachhaltige Investitionen eingestuft werden.

Die Kategorie **#1 Ausgerichtet auf ökologische/soziale Merkmale** umfasst folgende Unterkategorien:

- Die Unterkategorie **#1A Nachhaltig** umfasst ökologisch und sozial nachhaltige Investitionen.
- Die Unterkategorie **#1B Andere ökologische/soziale Merkmale** umfasst Investitionen, die auf ökologische oder soziale Merkmale ausgerichtet sind, aber nicht als nachhaltige Investitionen eingestuft werden.

## In welchen Wirtschaftssektoren wurden die Investitionen getätigt?

Sektor	Industrie-Zweig	Anteil Fondsvermögen
Energie		0,06 %
	Energie*	0,06 %
Roh-, Hilfs- u. Betriebsstoffe		0,36 %
	Roh-, Hilfs- & Betriebsstoffe	0,36 %
Industrie		0,72 %
	Investitionsgüter	0,63 %
	Transportwesen	0,10 %
Nicht-Basiskonsumgüter		0,39 %
	Automobile & Komponenten	0,03 %
	Gebrauchsgüter & Bekleidung	0,33 %
	Groß- und Einzelhandel	0,03 %
Basiskonsumgüter		0,25 %
	Lebensmittel, Getränke & Tabak	0,18 %
	Haushaltsartikel & Körperpflegeprodukte	0,07 %
Gesundheitswesen		0,88 %
	Gesundheitswesen: Ausstattung & Dienste	0,63 %
	Pharmazeutika, Biotechnologie & Biowissenschaften	0,25 %
Finanzwesen		1,31 %
	Banken	0,58 %
	Diversifizierte Finanzdienste	0,49 %
	Versicherungen	0,24 %
IT		1,75 %
	Software & Dienste	1,06 %
	Hardware & Ausrüstung	0,34 %
	Halbleiter & Geräte zur Halbleiterproduktion	0,36 %
Telekommunikationsdienste		0,40 %
	Telekommunikationsdienste	0,27 %
	Media & Entertainment	0,12 %
Versorgungsbetriebe		0,18 %
	Versorgungsbetriebe	0,18 %
Immobilien		0,26 %
	Immobilien	0,26 %
Multisektor		-0,02 %
	Multisektor	-0,02 %
Sonstige		90,39 %
	Sonstiges	90,39 %

\* Der Sektor Energie beinhaltet die Gewinnung fossiler Energieträger.



Mit Blick auf die EU-Taxonomiekonformität umfassen die Kriterien für **fossiles Gas** die Begrenzung der Emissionen und die Umstellung auf voll erneuerbare Energie oder CO<sub>2</sub>-arme Kraftstoffe bis Ende 2035. Die Kriterien für **Kernenergie** beinhalten umfassende Sicherheits- und Abfallentsorgungsvorschriften.



**Ermöglichende Tätigkeiten** wirken unmittelbar ermöglichend darauf hin, dass andere Tätigkeiten einen wesentlichen Beitrag zu den Umweltzielen leisten.

**Übergangstätigkeiten** sind Tätigkeiten, für die es noch keine CO<sub>2</sub>-armen Alternativen gibt und die unter anderem Treibhausgasemissionswerte aufweisen, die den besten Leistungen entsprechen.

## Inwiefern waren die nachhaltigen Investitionen mit einem Umweltziel mit der EU-Taxonomie konform?

Im Rahmen der nachhaltigen Anlagestrategie des Fonds wurden auch nachhaltige Investitionen getätigt.

Bei den getätigten nachhaltigen Investitionen konnte es sich auch um Investitionen in ökologisch nachhaltige Wirtschaftstätigkeiten im Sinne des Artikel 3 der Taxonomie-Verordnung zur Erreichung der Umweltziele gemäß Artikel 9 Taxonomie-Verordnung gehandelt haben. Insofern solche Investitionen durchgeführt wurden, wurden diese auf Grundlage der Umsatzerlöse berechnet und waren nicht Teil der Anlagestrategie des Fonds, sondern wurden zufällig im Rahmen dieser Strategie getätigt.

Der Fonds strebte auch im Bereich fossiles Gas und/oder Kernenergie keine taxonomiekonformen Investitionen an. Dennoch konnte es der Fall gewesen sein, dass der Fonds im Rahmen der Anlagestrategie auch in Unternehmen investierte, die in diesen Bereichen tätig waren.

Der Fonds durfte nach seinen Anlagebedingungen auch in Staatsanleihen investieren. Bis zum Ende des Berichtszeitraums gab es keine anerkannte Methode, um den Anteil der taxonomiekonformen Aktivitäten bei Investitionen in Staatsanleihen zu ermitteln. Die Einhaltung der in Artikel 3 der Taxonomie-Verordnung festgelegten Anforderungen für die getätigten Investitionen wurden weder von einem oder mehreren Wirtschaftsprüfern bestätigt noch durch einen oder mehrere Dritte überprüft.

Der Anteil der nachhaltigen Investitionen, die mit einem Umweltziel nach EU-Taxonomie konform sind, ist dem Abschnitt „Wie sah die Vermögensallokation aus?“ zu entnehmen.

## Wurde mit dem Finanzprodukt in EU-taxonomiekonforme Tätigkeiten im Bereich fossiles Gas und/oder Kernenergie investiert<sup>1)</sup>?



Ja



In fossiles Gas



In Kernenergie



Nein

<sup>1)</sup> Tätigkeiten im Bereich fossiles Gas und/oder Kernenergie sind nur dann EU-taxonomiekonform, wenn sie zur Eindämmung des Klimawandels („Klimaschutz“) beitragen und kein Ziel der EU-Taxonomie erheblich beeinträchtigen - siehe Erläuterung am linken Rand. Die vollständigen Kriterien für EU-taxonomiekonforme Wirtschaftstätigkeiten im Bereich fossiles Gas und Kernenergie sind in der Delegierten Verordnung (EU) 2022/1214 der Kommission festgelegt.

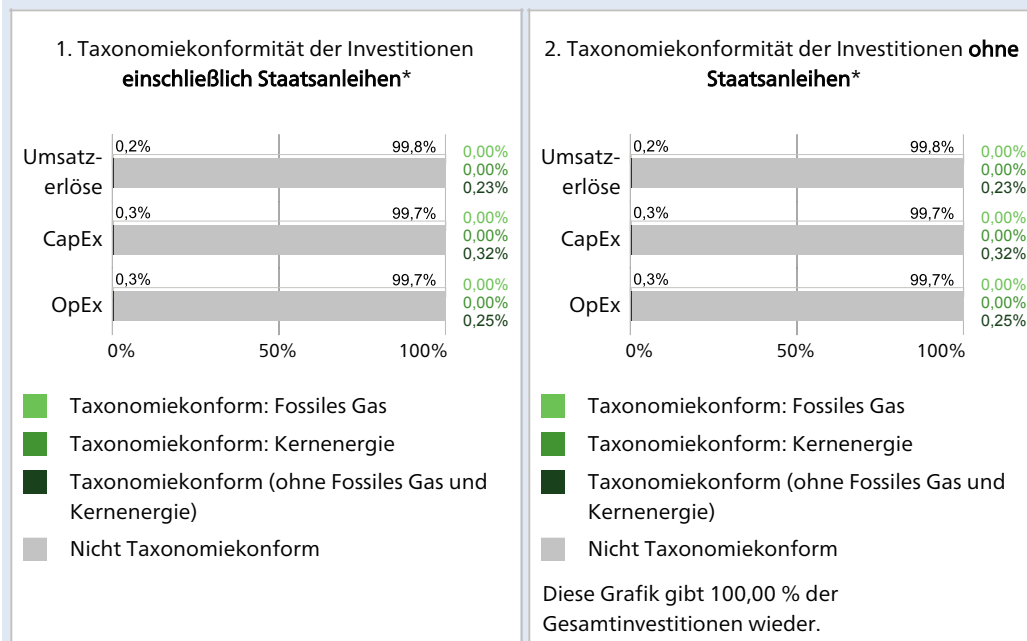
Taxonomiekonforme Tätigkeiten, ausgedrückt durch den Anteil der:

-**Umsatzerlöse**, die den Anteil der Einnahmen aus umweltfreundlichen Aktivitäten der Unternehmen, in die investiert wird, widerspiegeln

-**Investitionsausgaben (CapEx)**, die die umweltfreundlichen Investitionen der Unternehmen, in die investiert wird, aufzeigen, z.B. für den Übergang zu einer grünen Wirtschaft

-**Betriebsausgaben (OpEx)**, die die umweltfreundlichen betrieblichen Aktivitäten der Unternehmen, in die investiert wird, widerspiegeln

Die nachstehenden Grafiken zeigen den Mindestprozentsatz der EU-taxonomiekonformen Investitionen in Grün. Da es keine geeignete Methode zur Bestimmung der Taxonomiekonformität von Staatsanleihen\* gibt, zeigt die erste Grafik die Taxonomiekonformität in Bezug auf alle Investitionen des Finanzprodukts einschließlich der Staatsanleihen, während die zweite Grafik die Taxonomiekonformität nur in Bezug auf die Investitionen des Finanzprodukts zeigt, die keine Staatsanleihen umfassen.



\*Für die Zwecke dieser Grafiken umfasst der Begriff „Staatsanleihen“ alle Risikopositionen gegenüber Staaten.

Insofern angegeben wurde, dass der Fonds in EU-taxonomiekonforme Tätigkeiten im Bereich fossiles Gas und/oder Kernenergie investierte kann es vorkommen, dass Quoten aufgrund von Abrundungen als 0,00% im Balkendiagramm ausgewiesen werden.

Die folgende Tabelle verdeutlicht die Verteilung EU-taxonomiekonformer Investitionen auf die entsprechenden Umweltziele. Gegebenenfalls kann es aufgrund von Validierungsprozessen der Datenprovider zu den von den Unternehmen berichteten taxonomiekonformen Investitionen dazu kommen, dass die Summe der Umweltziele pro Leistungsindikator (Umsatz, CapEx oder OpEx) nicht dem Wert entspricht, der im Balkendiagramm aufgeführt ist. Dies liegt daran, dass die Datenprovider lediglich jene Beiträge der berichteten taxonomiekonformen Wirtschaftsaktivitäten zu den Umweltzielen berücksichtigen, bei denen ein wesentlicher Beitrag zu einem Umweltziel gemäß Artikel 10 bis 16 Taxonomie-Verordnung, eine positive DNSH-Prüfung gemäß Artikel 17 Taxonomie-Verordnung und ein vorhandener Mindestschutz gemäß Artikel 18 Taxonomie-Verordnung klar aus den Jahresberichten ersichtlich ist.

### Klimaschutz

Klimaschutz taxonomiekonform Umsatz	0,21 %
Klimaschutz taxonomiekonform CapEx	0,26 %
Klimaschutz taxonomiekonform OpEx	0,24 %

### Anpassung an den Klimawandel

Anpassung an den Klimawandel taxonomiekonform CapEx	0,00 %
-----------------------------------------------------	--------

Der Fonds war zum Berichtsstichtag zu folgendem Prozentsatz des Gesamtportfolios in Staatsanleihen investiert.

Es gibt bisher keine anerkannte Methode, um den Anteil der Taxonomie-konformen Aktivitäten bei Investitionen in Staatsanleihen zu ermitteln.

Prozentsatz des Gesamtportfolios in Staatsanleihen	0,00 %
----------------------------------------------------	--------



● **Wie hoch ist der Anteil der Investitionen, die in Übergangstätigkeiten und ermöglichende Tätigkeiten geflossen sind?**

Anteil der Investitionen in Übergangstätigkeit	0,00 %
Anteil der Investitionen in ermöglichender Tätigkeit	0,05 %

● **Wie hat sich der Anteil der Investitionen, die mit der EU-Taxonomie in Einklang gebracht wurden, im Vergleich zu früheren Bezugszeiträumen entwickelt?**

Jahr	Umfang Investitionen in ökologisch nachhaltige Wirtschaftstätigkeit in %	Vergleich zu aktuellem Geschäftsjahr
aktuelles Jahr	0,21	0,00
2023	0,00	0,21



sind nachhaltige Investitionen mit einem Umweltziel, die **die Kriterien** für ökologisch nachhaltige Wirtschaftstätigkeiten gemäß der Verordnung (EU) 2020/852 **nicht berücksichtigen**.



**Wie hoch war der Anteil der nicht mit der EU-Taxonomie konformen nachhaltigen Investitionen mit einem Umweltziel?**

Der Anteil der nicht mit der EU-Taxonomie konformen nachhaltigen Investitionen mit einem Umweltziel ist dem Abschnitt „Wie sah die Vermögensallokation aus?“ zu entnehmen.



**Wie hoch war der Anteil der sozial nachhaltigen Investitionen?**

Der Anteil der sozial nachhaltigen Investitionen ist dem Abschnitt „Wie sah die Vermögensallokation aus?“ zu entnehmen.



**Welche Investitionen fielen unter „Andere“, welcher Anlagezweck wurde mit ihnen verfolgt und gab es einen ökologischen oder sozialen Mindestschutz?**

Für den Fonds wurden Vermögensgegenstände zu Investitions- und Absicherungszwecken erworben, die nicht zu ökologischen und/ oder sozialen Merkmalen beitrugen. Dies waren zum Beispiel Derivate, Investitionen, für die keine Daten vorlagen oder Barmittel, die zu Liquiditätszwecken gehalten wurden.

Beim Erwerb dieser Vermögensgegenstände wurde kein ökologischer und/oder sozialer Mindestschutz berücksichtigt.

Unter „Andere“ fallen auch solche Investments, die aufgrund von Marktbewegungen oder der routinemäßigen Aktualisierung von Kennzahlen über einen kurzen Zeitraum die ökologischen und/oder sozialen Merkmale nicht eingehalten haben.

Die angestrebte Quote für ökologische und/oder soziale Merkmale wurde dadurch nicht verletzt.





## Welche Maßnahmen wurden während des Bezugszeitraums zur Erfüllung der ökologischen und/oder sozialen Merkmale ergriffen?

Die Einhaltung ökologischer und/oder soziale Merkmale des Fonds wurde über die Berücksichtigung von Nachhaltigkeitsindikatoren in der Anlagestrategie erreicht, zum Beispiel die Anwendung von Ausschlusskriterien oder Mindestanforderungen an Nachhaltigkeitskennziffern des Fonds. Bei Ausschlusskriterien handelt es sich um einzelne oder multiple Kriterien, die Investments in bestimmte Unternehmen, Branchen oder Länder ausgeschlossen haben. Die Nachhaltigkeitsindikatoren wurden in einer Software für nachhaltiges Portfoliomanagement verarbeitet. Auf Basis dieser Software konnte die Gesellschaft verschiedene nachhaltige Strategien für den Fonds überprüfen und gegebenenfalls anpassen. Zur Überwachung und Sicherstellung von Anlagerestriktionen, die zur Erfüllung der ökologischen und/oder sozialen Merkmale des Fonds beitragen, wurden außerdem technische Kontrollmechanismen in unseren Handelssystemen implementiert, wodurch sichergestellt wurde, dass keiner der Emittenten, die gegen Ausschlusskriterien verstoßen, gekauft werden konnte.

Darüber hinaus analysierte die Gesellschaft die Einhaltung guter Corporate Governance Standards von Unternehmen auf Basis von Daten verschiedener Anbieter und Recherchen von Stimmrechtsberatern oder trat alleine oder im Verbund mit anderen Investoren in einen Dialog mit Unternehmen zu ihren Standards ein.

Insbesondere nahm die Gesellschaft ihre Aktionärsrechte (Engagement), zur Vermeidung von Risiken und zur Förderung der Nachhaltigkeit bei betroffenen Unternehmen wahr.

Der Engagement Prozess von Union Investment umfasst das Abstimmungsverhalten auf Hauptversammlungen (UnionVote) und den konstruktiven Dialog mit den Unternehmen (UnionVoice).

Der konstruktive Unternehmensdialog beinhaltete schwerpunktmäßig den direkten Austausch mit den Unternehmen und Diskussionen auf Plattformen externer Institutionen. Dabei wurden nicht nur unternehmerische Aspekte angesprochen, sondern auch gezielt soziale, ökologische und Corporate-Governance-Themen adressiert.

Im Rahmen der Stimmrechtsausübung (UnionVote) nahm das Portfoliomanagement von Union Investment auf Hauptversammlungen im Interesse der Anleger regelmäßig Einfluss auf die Unternehmensführung und die Geschäftspolitik von Aktiengesellschaften. Dabei wurden Maßnahmen unterstützt, die aus Sicht des Portfoliomanagements den Wert des Unternehmens langfristig und zukunftsfähig steigern sollen, und gegen solche gestimmt, die diesem Ziel entgegenstehen. Den Rahmen für das Abstimmungsverhalten gibt die Proxy Voting Policy vor. Hierbei erwartete die Gesellschaft eine verantwortungsvolle Unternehmensführung, die nicht nur rein ökonomische Zielgrößen beachtete, sondern auch soziale, ethische und umweltrelevante Aspekte berücksichtigt. Diese Zielgrößen wurden insbesondere dann von der Gesellschaft befürwortet, wenn diese langfristig ausgerichtete Aktionärsinteressen und damit den langfristigen Unternehmenswert förderten. Da das Anlegerinteresse im Mittelpunkt steht, hat die Gesellschaft organisatorische Maßnahmen getroffen, um mögliche Interessenkonflikte zum Nachteil des Anlegers zu vermeiden, die sich aus der Ausübung von Stimmrechten ergeben könnten.



## Wie hat dieses Finanzprodukt im Vergleich zum bestimmten Referenzwert abgeschnitten?

Bei den **Referenzwerten** handelt es sich um Indizes, mit denen gemessen wird, ob das Finanzprodukt die beworbenen ökologischen oder sozialen Merkmale erreicht.

Es wurde kein Referenzwert bestimmt um festzustellen, ob der Fonds die beworbenen ökologischen und/oder sozialen Merkmale erreicht.

